

平成 30 年度 上野学園大学短期大学部 学生生活実態調査 報告書

1. はじめに

本学では、「学生生活実態調査」を年 1 回、後期に実施している。平成 30 年度は、必修科目の授業終了後の講義室で、紙媒体を配付・回収した。学生の学修行動の特徴やニーズ傾向の分析を行い、教育環境及び学生支援体制の改善につなげるべく、結果をここに報告する。今後の方針としては、学生の指摘・要望を分類し、担当部門の教職員が精査を行った上で、後日その展望について学生に発表したい。

2. 基本項目

日時、場所	2 年次生:平成 31 年 1 月 10 日(木)2 駒目補講授業終了後 1404 講義室 1 年次生:平成 31 年 1 月 17 日(木)2 駒目補講授業終了後 1402 講義室
対象	短期大学部学生 全員
対象人数	75 名(男 7、女 68)
回収数	48 名(回収率 64%)
用紙	A3 片面 1 枚
方法	無記名式アンケート

回収率と男女比率

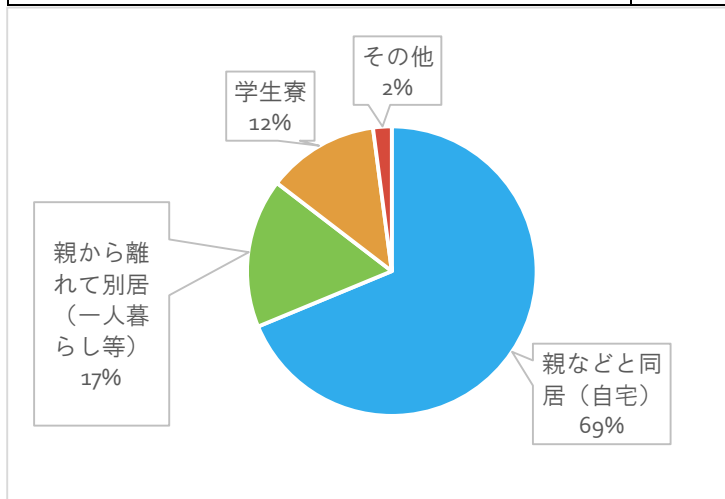
	1 年	2 年	計
学生数	31	44	75
回収数	20	28	48
回収率	65%	64%	64%

	男性	女性	未回答	計
学生数	7	68		75
回収数	3	44	1	48
回収率	43%	65%		64%

3. アンケート集計結果

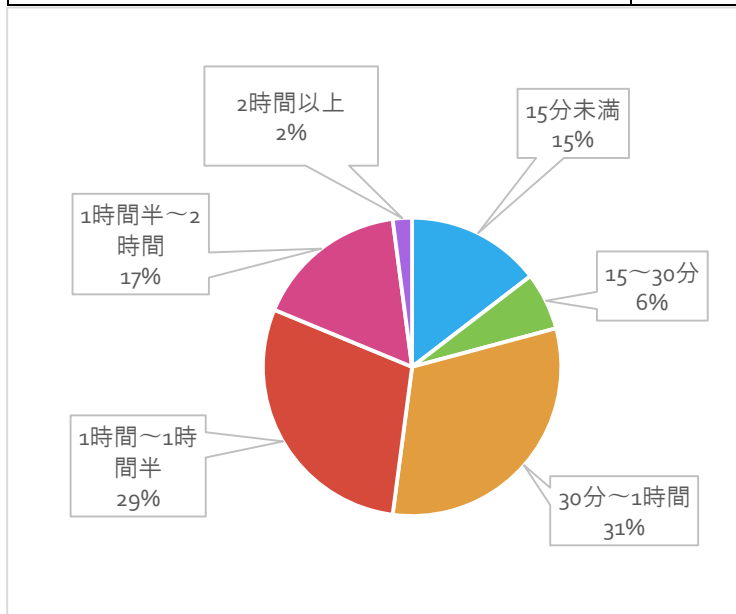
【I-4】自宅通学と自宅外通学

	人数	比率
親など同居(自宅)	33	69%
親から離れて別居(一人暮らし等)	8	17%
学生寮	6	12%
その他	1	2%



【I-5】通学の所要時間

	人数	比率
15分未満	7	15%
15～30分	3	6%
30分～1時間	15	31%
1時間～1時間半	14	29%
1時間半～2時間	8	17%
2時間以上	1	2%

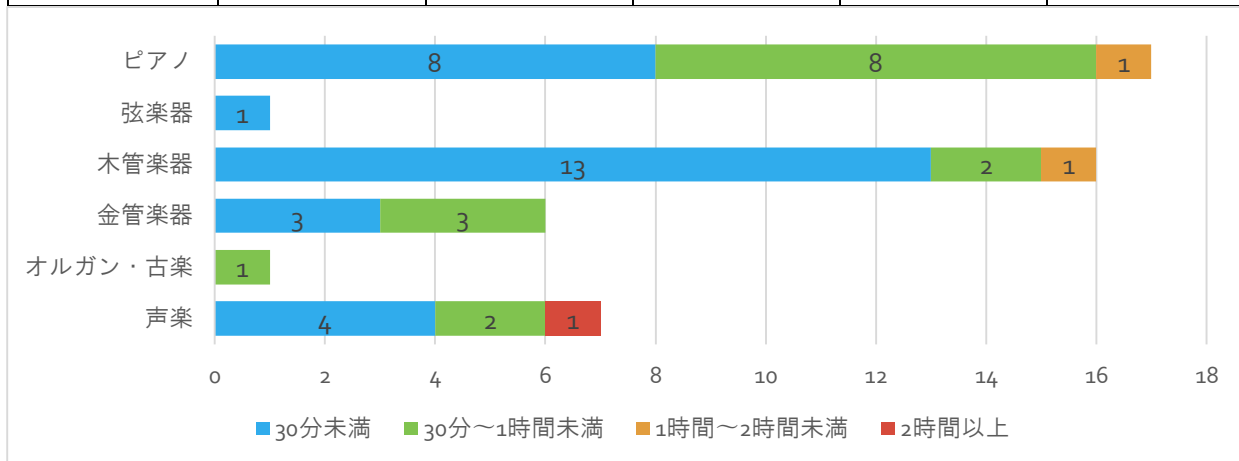


II 学習・音楽練習時間

【II-1】自宅での勉強時間(一日平均 ※音楽練習は含まず)

(人)

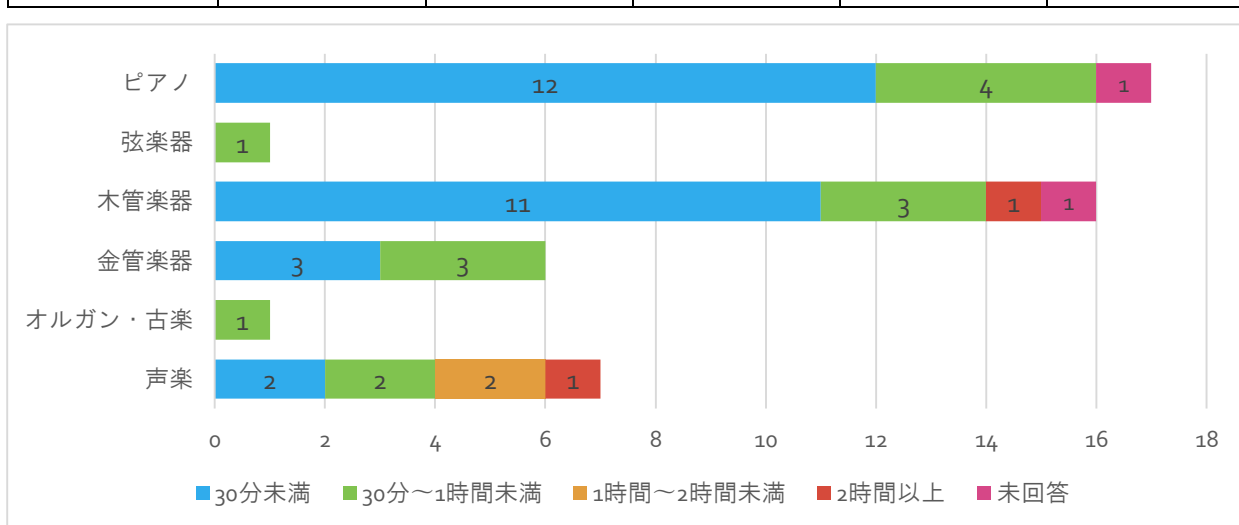
	30分未満	30分～ 1時間未満	1時間～ 2時間未満	2時間以上	未回答
ピアノ	8	8	1	0	0
弦楽器	1	0	0	0	0
木管楽器	13	2	1	0	0
金管楽器	3	3	0	0	0
オルガン・古楽	0	1	0	0	0
声楽	4	2	0	1	0



【II-2】大学での学習時間(一日平均 ※授業含まず)

(人)

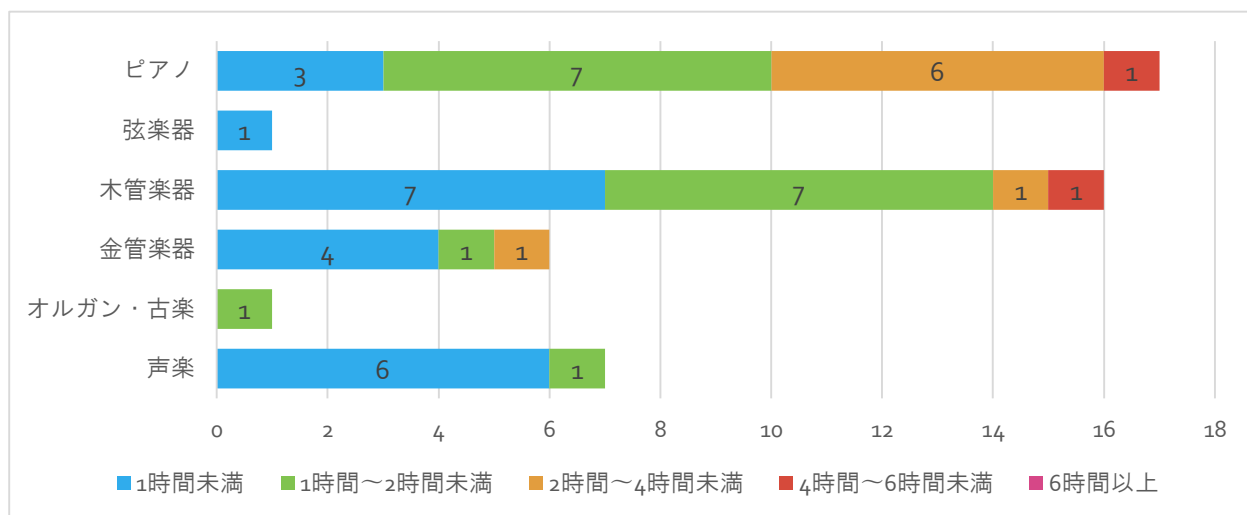
	30分未満	30分～ 1時間未満	1時間～ 2時間未満	2時間以上	未回答
ピアノ	12	4	0	0	1
弦楽器	0	1	0	0	0
木管楽器	11	3	0	1	1
金管楽器	3	3	0	0	0
オルガン・古楽	0	1	0	0	0
声楽	2	2	2	1	0



【Ⅱ-3】自宅での音楽練習の時間(一日平均)

(人)

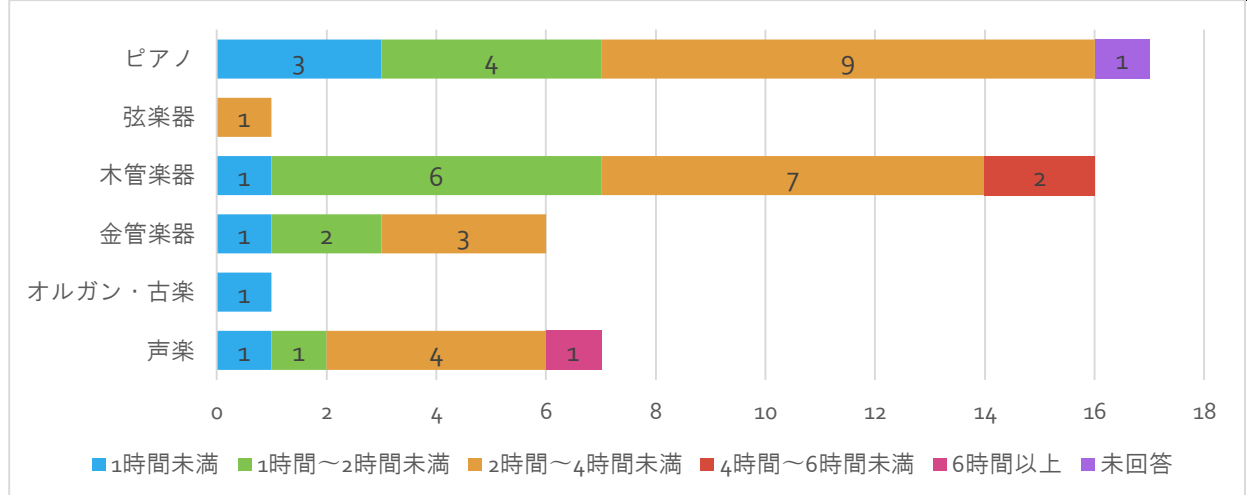
	1時間未満	1時間～ 2時間未満	2時間～ 4時間未満	4時間～ 6時間未満	6時間以上	未回答
ピアノ	3	7	6	1	0	0
弦楽器	1	0	0	0	0	0
木管楽器	7	7	1	1	0	0
金管楽器	4	1	1	0	0	0
オルガン・古楽	0	1	0	0	0	0
声楽	6	1	0	0	0	0



【Ⅱ-4】大学での音楽練習の時間(一日平均 ※レッスンは含まず)

(人)

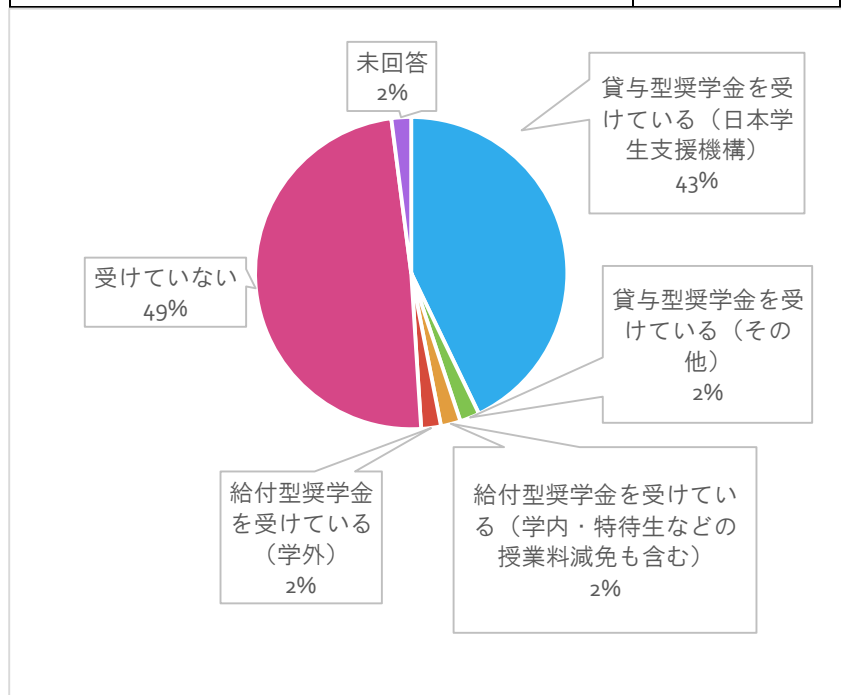
	1時間未満	1時間～ 2時間未満	2時間～ 4時間未満	4時間～ 6時間未満	6時間以上	未回答
ピアノ	3	4	9	0	0	1
弦楽器	0	0	1	0	0	0
木管楽器	1	6	7	2	0	0
金管楽器	1	2	3	0	0	0
オルガン・古楽	1	0	0	0	0	0
声楽	1	1	4	0	1	0



Ⅲ 奨学金、アルバイト

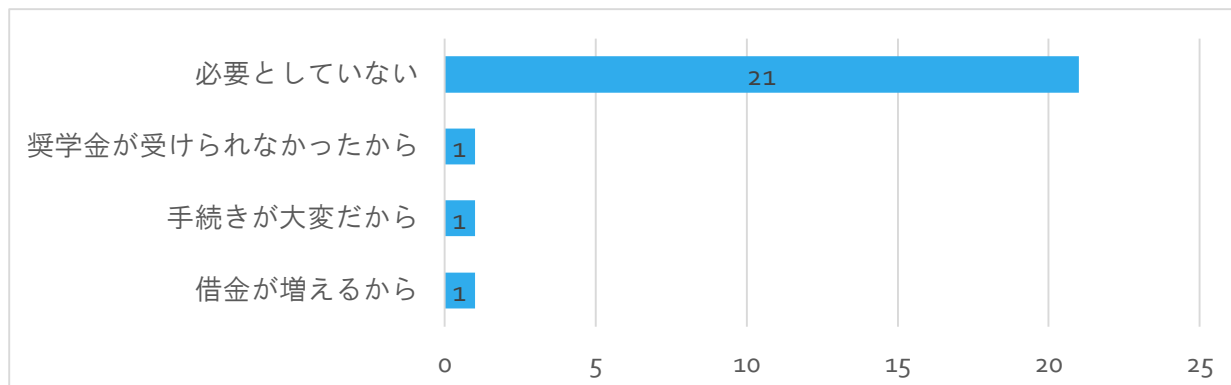
【Ⅲ-1】奨学金の貸与、給付(平成 30 年度)

	人数	比率
貸与型奨学金を受けている(日本学生支援機構)	21	43%
貸与型奨学金を受けている(その他)	1	2%
給付型奨学金を受けている(学内・特待生等の授業料減免も含む)	1	2%
給付型奨学金を受けている(学外)	1	2%
受けていない	24	49%
未回答	1	2%



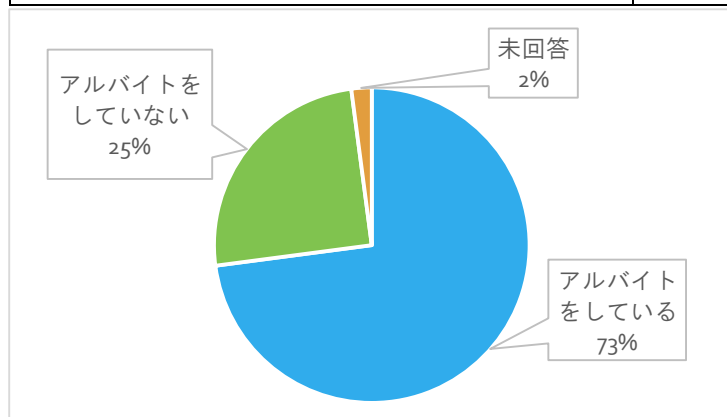
【Ⅲ-2】奨学金を受けていない理由

	人数
必要としていない	21
受けたいが、奨学金が受けられなかったから	1
受けたいが、手続きが大変だから	1
受けたいが、借金が増えるから	1



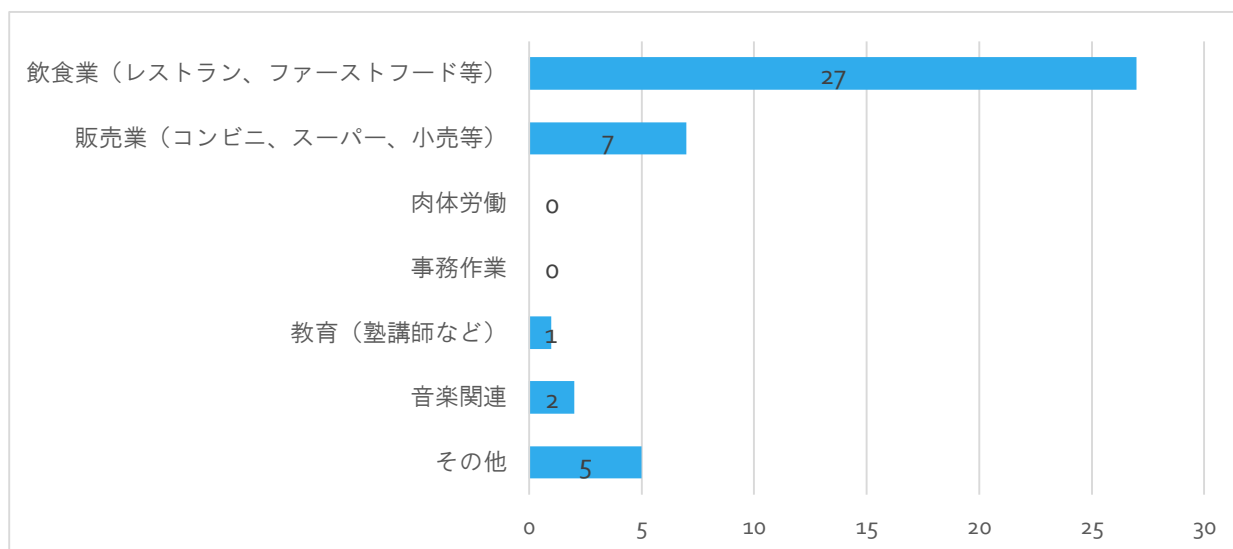
【Ⅲ-3】アルバイト

	人数	比率
アルバイトをしている	35	73%
アルバイトをしていない	12	25%
未回答	1	2%



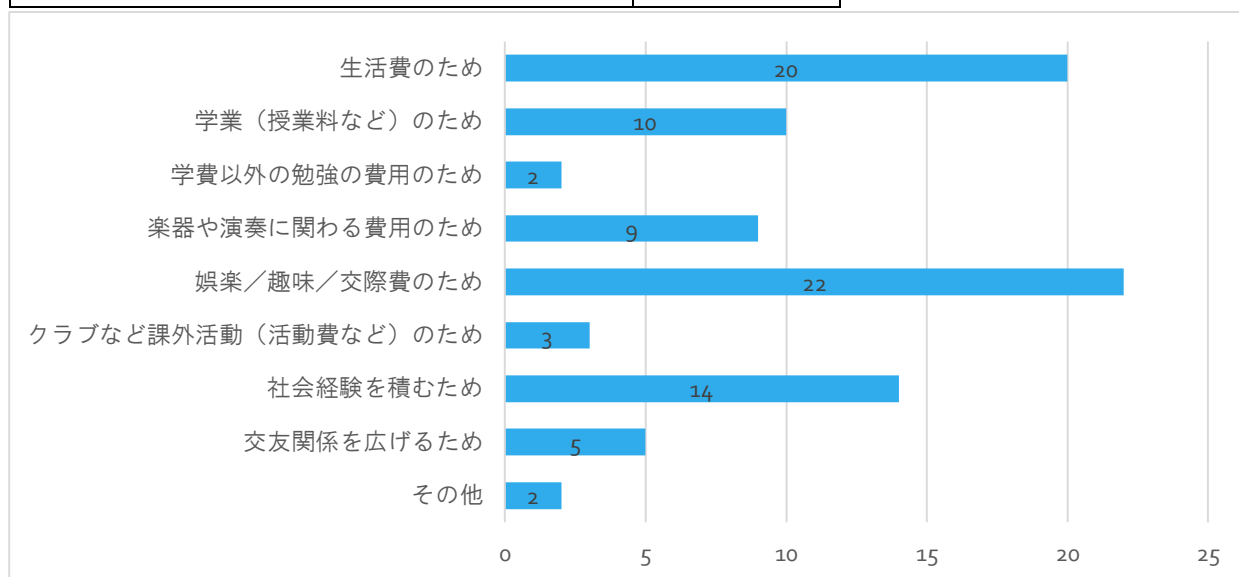
【Ⅲ-4】アルバイトの職種(複数回答可)

	件数
飲食業(レストラン、ファーストフード等)	27
販売業(コンビニ、スーパー、小売等)	7
肉体労働	0
事務作業	0
教育(塾講師など)	1
音楽関連	2
その他	5



【Ⅲ-5】アルバイトをしている理由(複数回答可)

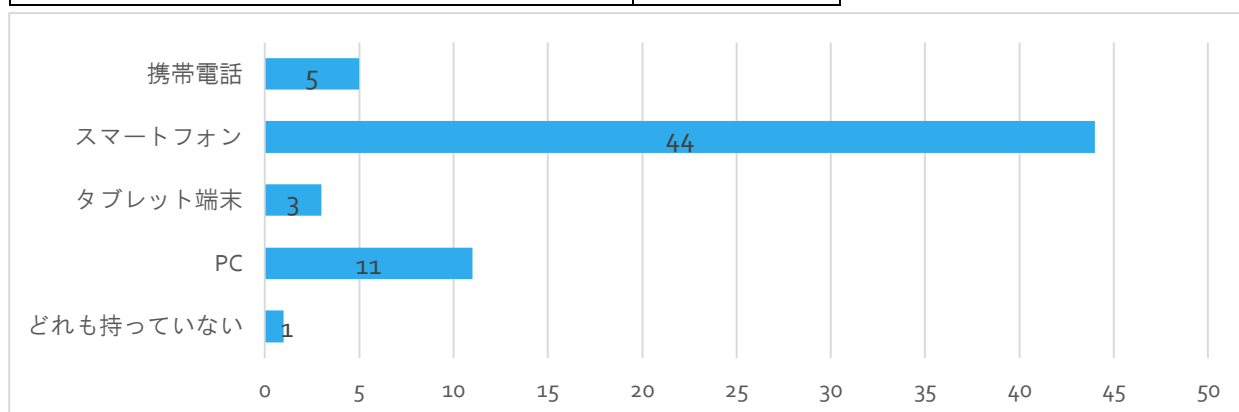
	件数
生活費のため	20
学業(授業料など)のため	10
学費以外の勉強の費用のため	2
楽器や演奏に関わる費用のため	9
娯楽/趣味/交際費のため	22
クラブなど課外活動(活動費など)のため	3
社会経験を積むため	14
交友関係を広げるため	5
その他	2



IV IT 機器・パソコン

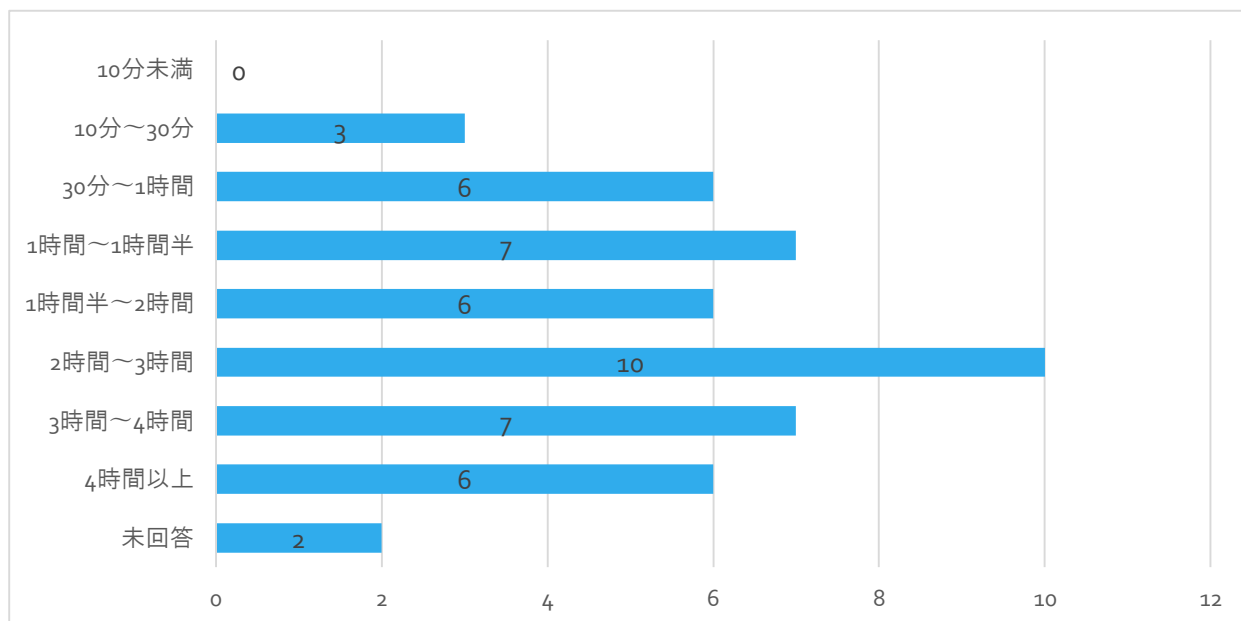
【IV-1】所持しているIT 機器(複数回答可)

	人数
携帯電話	5
スマートフォン	44
タブレット端末	3
PC	11
どれも持っていない	1



【IV-2】IT 機器の使用時間(一日平均)

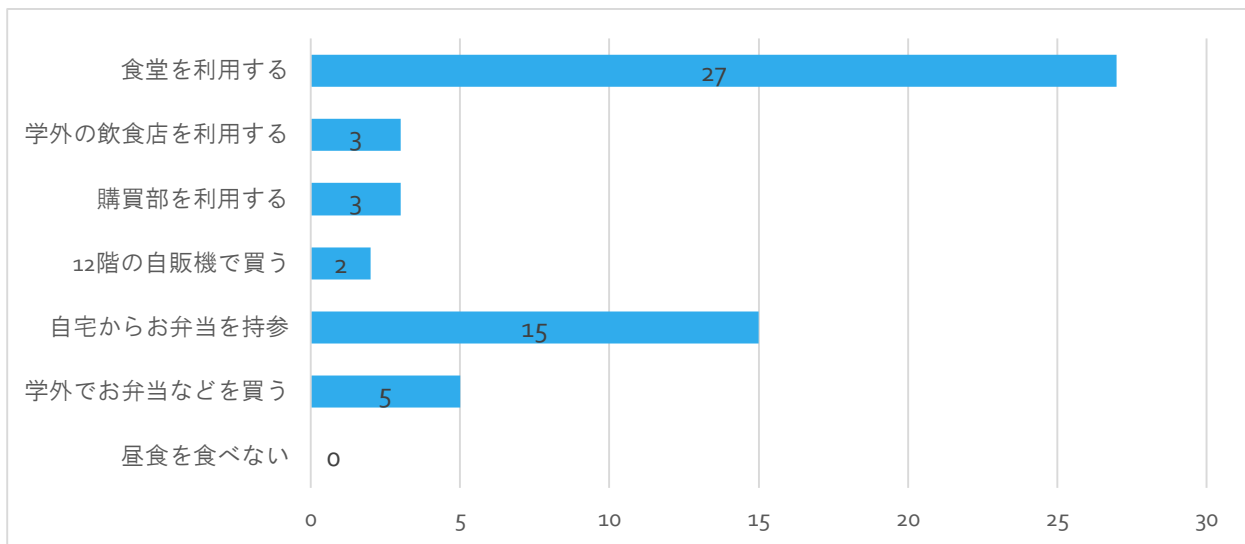
	人数
10分未満	0
10分～30分	3
30分～1時間	6
1時間～1時間半	7
1時間半～2時間	6
2時間～3時間	10
3時間～4時間	7
4時間以上	6
未回答	2



V 食堂

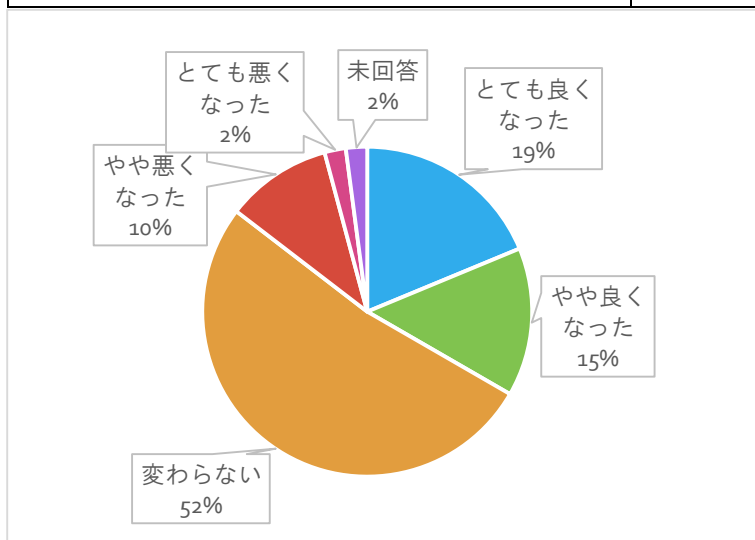
【V-1】昼食の主な取り方(複数回答可)

	件数
食堂を利用する	27
学外の飲食店を利用する	3
購買部を利用する	3
12階の自販機で買う	2
自宅からお弁当を持参	15
学外でお弁当などを買う	5
昼食を食べない	0



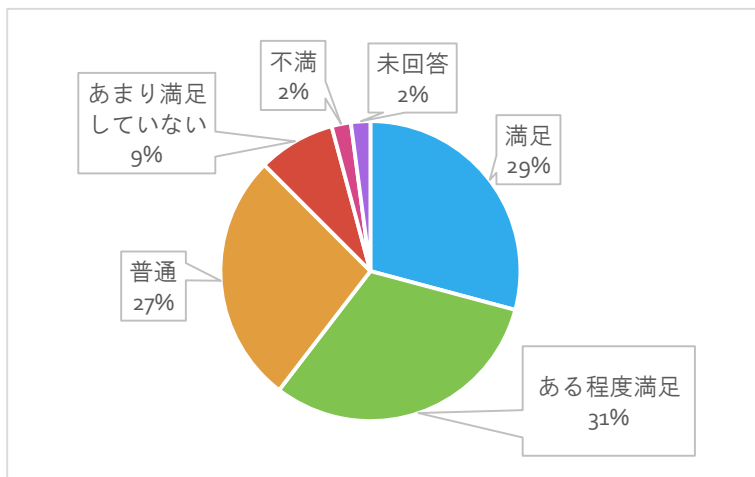
【V-2】食堂の「味」

	人数	比率
とても良くなった	9	19%
やや良くなった	7	15%
変わらない	25	52%
やや悪くなった	5	10%
とても悪くなった	1	2%
未回答	1	2%



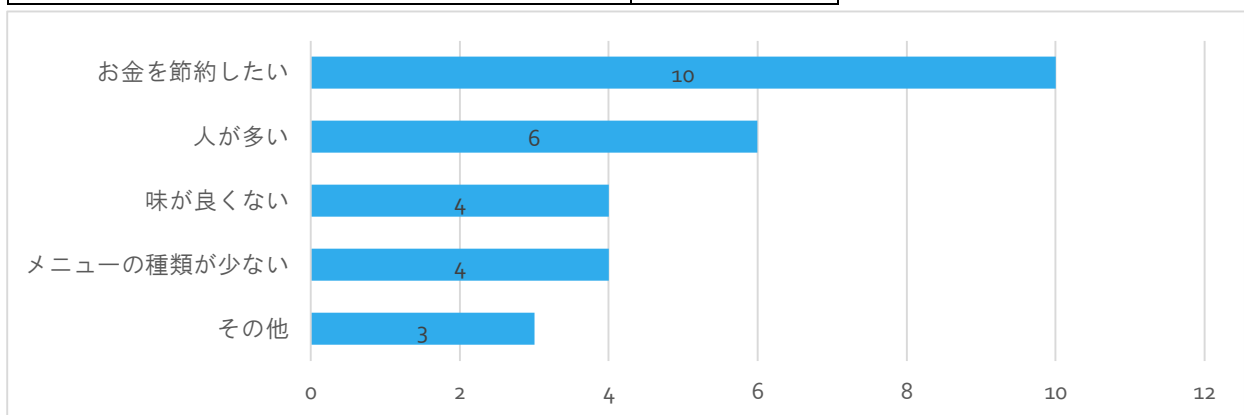
【V-3】食堂の「量」

	人数	比率
満足	14	29%
ある程度満足	15	31%
普通	13	27%
あまり満足していない	4	9%
不満	1	2%
未回答	1	2%



【V-4】食堂を利用しない理由(複数回答可)

	件数
お金を節約したい	10
人が多い	6
味が良くない	4
メニューの種類が少ない	4
その他	3

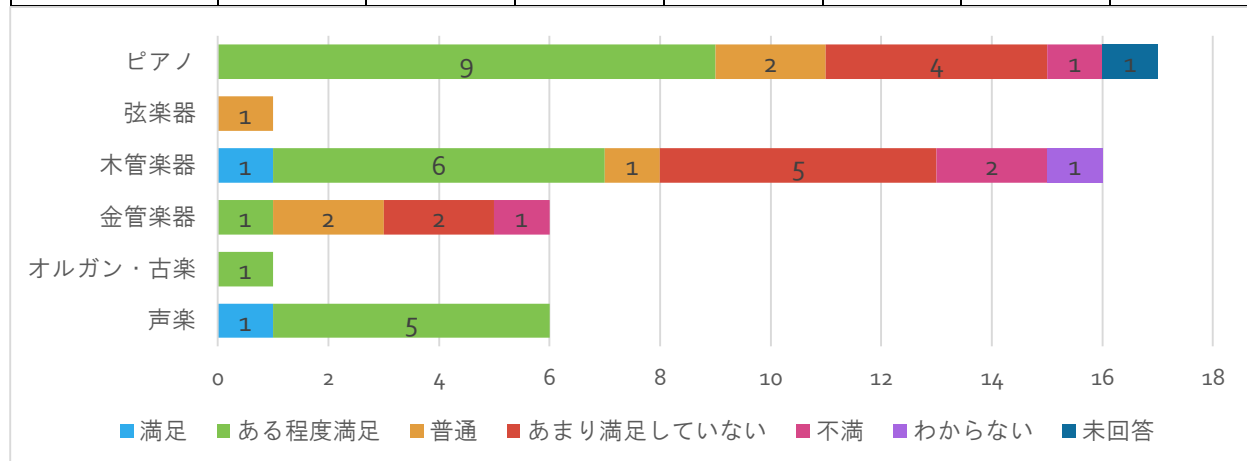


VI 施設

【VI-1】 練習室

(人)

	満足	ある程度満足	普通	あまり満足していない	不満	わからない	未回答
ピアノ	0	9	2	4	1	0	1
弦楽器	0	0	1	0	0	0	0
木管楽器	1	6	1	5	2	1	0
金管楽器	0	1	2	2	1	0	0
オルガン・古楽	0	1	0	0	0	0	0
声楽	1	5	0	0	0	0	0



【VI-2】 【VI-1】で、その回答を選んだ理由〔自由記述〕

理由	件数
部屋数に関すること	12
予約システムに関すること	10
備品の故障や汚れに関すること	5
空調に関すること	3
ピアノの調律に関すること	3
ピアノの台数に関すること	2
防音設備に関すること	1
文化祭での使用に関すること	1
利用マナーに関すること	1

【VI-3】練習室の予約方法〔自由記述〕

理由	件数
予約が集中する時間帯にアクセスしづらい	4
お昼の予約ではなく朝の予約に戻してほしい	3
キャンセル待ちがよくわからない、不要	2
ピアノの有無や UP/GP など記載してほしい	2
予約システムが使いづらい	2
予約システムが前よりよくなった	1
その他	2

【IV-4】その他の学内施設〔自由記述〕

	件数
練習室に関すること	1
備品に関すること	1
校内の利用マナーに関すること	1
事務員のサポートに関すること	1
空調設備に関すること	1

4. 資料（調査用紙）

平成 30 年度 上野学園大学 上野学園大学短期大学部 学生生活実態調査

この学生生活実態調査は、本学に在籍する皆さんの実際の学生生活を知ることにより現状を見直し、皆さんがより良い大学生活を送ることができるよう実施するものです。

該当するものに○をつけ、必要に応じてカッコ内に記述してください。

I はじめに、あなた自身のことについておうかがいします。

【I-1】現在の学年と、コース（大学）または専門（短大）

1. 大学1年次（ コース） 2. 大学2年次（ コース）
3. 大学3年次（ コース） 4. 大学4年次（ コース） 5. 大学音楽専攻科
6. 短大1年次（ 専門） 7. 短大2年次（ 専門） 8. 短大専攻科

【I-2】現在の専門（大学）または専攻楽器（短大）

1. ピアノ 2. 弦楽器 3. 木管楽器 4. 金管楽器 5. 打楽器
6. オルガン・古楽 7. 声楽 8. 音楽学 9. 音楽教育 10. 文化創造マネジメント

【I-3】性別

1. 男性 2. 女性

【I-4】今現在、あなたは自宅から大学に通っていますか、それとも自宅を離れて暮らしていますか。

1. 親などと同居(自宅) 2. 親から離れて別居(一人暮らし等) 3. 学生寮 4. その他()

【I-5】通学の所要時間

1. 15分未満 2. 15～30分 3. 30分～1時間 4. 1時間～1時間半 5. 1時間半～2時間 6. 2時間以上

II 学習・音楽練習時間についておうかがいします。

【II-1】自宅での勉強時間（一日平均 ※音楽練習は含まず）

1. 30分未満 2. 30分～1時間未満 3. 1時間～2時間未満 4. 2時間以上

【II-2】大学での学習時間（一日平均 ※授業は含まず）

1. 30分未満 2. 30分～1時間未満 3. 1時間～2時間未満 4. 2時間以上

【II-3】自宅での音楽練習の時間（一日平均）

1. 1時間未満 2. 1時間～2時間未満 3. 2時間～4時間未満 4. 4時間～6時間未満 5. 6時間以上

【II-4】大学での音楽練習の時間（一日平均 ※レッスンは含まず）

1. 1時間未満 2. 1時間～2時間未満 3. 2時間～4時間未満 4. 4時間～6時間未満 5. 6時間以上

III 奨学金、アルバイトについておうかがいします。

【III-1】奨学金の貸与、給付について（平成30年度）

1. 貸与型奨学金を受けている（日本学生支援機構） 2. 貸与型奨学金を受けている（その他）
3. 給付型奨学金を受けている（学内・特待生等の授業料減免も含む）
4. 給付型奨学金を受けている（学外） 5. 受けていない

【III-2】「奨学金を受けていない」方について、その理由を教えてください。

1. 必要としていない 2. 受けたいが、() のため受けていない

【III-3】アルバイトについて

1. アルバイトをしている 2. アルバイトをしていない

【III-4】「アルバイトをしている方」について、その職種を教えてください。（複数回答可）

1. 飲食業（レストラン、ファーストフード等） 2. 販売業（コンビニ、スーパー、小売等）

- 3. 肉体労働 4. 事務作業 5. 教育（塾講師など）
- 6. 音楽関連（ ） 7. その他（ ）

【III-5】「アルバイトをしている」方について、その理由を教えてください。（複数回答可）

- 1. 生活費のため 2. 学業（授業料など）のため 3. 学費以外の勉強の費用のため
- 4. 楽器や演奏に関わる費用のため 5. 娯楽／趣味／交際費のため
- 6. クラブなど課外活動（活動費など）のため 7. 社会経験を積むため
- 8. 交友関係を広げるため 9. その他（ ）

IV IT 機器・パソコンについておうかがいします。

【IV-1】所持している IT 機器（複数回答可）

- 1. 携帯電話 2. スマートフォン 3. タブレット端末 4. PC 5. どれも持っていない

【IV-2】IT 機器の使用時間（一日平均）

- 1. 10 分未満 2. 10 分～30 分 3. 30 分～1 時間 4. 1 時間～1 時間半
- 5. 1 時間半～2 時間 6. 2 時間～3 時間 7. 3 時間～4 時間 8. 4 時間以上

V 食堂についておうかがいします。

【V-1】 昼食の主な取り方について

- 1. 食堂を利用する 2. 学外の飲食店を利用する 3. 購買部を利用する
- 4. 12 階の自販機で買う 5. 自宅からお弁当を持参 6. 学外でお弁当などを買う
- 7. 昼食を食べない

【V-2】 食堂の「味」について

- 1. とても良くなった 2. やや良くなった 3. 変わらない 4. やや悪くなった
- 5. とても悪くなった

【V-3】 食堂の「量」について

- 1. 満足 2. ある程度満足 3. 普通 4. あまり満足していない 5. 不満

【V-4】「食堂を利用しない」方について、理由を教えてください。（複数回答可）

- 1. お金を節約したい 2. 人が多い 3. 味が良くない 4. メニューの種類が少ない
- 5. その他（ ）

VI 施設についておうかがいします。

【VI-1】 練習室について

- 1. 満足 2. ある程度満足 3. 普通 4. あまり満足していない 5. 不満 6. わからない

【VI-2】【VI-1】で、その回答を選んだ理由を教えてください。

[]

【VI-3】 練習室の予約方法について、お気づきの点がありましたらこちらに記入してください。

[]

【VI-4】 その他学内施設について、お気づきの点がありましたらこちらに記入してください。

[]

以上で調査は終了です。ご協力ありがとうございました。

5. まとめ

上野学園大学短期大学部の学生は、69%が「親など同居（自宅）」し、29%が「学生寮」を含めた「親から離れて別居（一人暮らし等）」をしている（Ⅰ-4）。通学時間としては「30分～1時間」が31%、「1時間～1時間半」が29%である（Ⅰ-5）。

音楽練習を除く自宅での勉強時間は、「30分未満」が29名（60%）ともっとも多く（Ⅱ-1）、授業を含まない大学での学習時間も、「30分未満」が28名（58%）ともっとも多かった（Ⅱ-2）。音楽練習の時間については、練習時間が相対的に長い方から、ピアノ、木管、金管、声楽、という専攻楽器ごとの傾向が読み取れる（弦楽器とオルガン・古楽は専攻生が1人しかいないため、比較対象から除く）。また、自宅と大学での音楽練習の時間を比較してみると、どの楽器も自宅での練習時間より、大学での練習時間の方が長いことが分かる（Ⅱ-3、4）。

奨学金については、49%の学生が何らかの奨学金を受けている（Ⅲ-1）。アルバイトについては、73%の学生がアルバイトをしており、27名（56%）が飲食業である（Ⅲ-3、4）。アルバイトをしている理由は、「娯楽、趣味、交際費のため」が22名（46%）、「生活費のため」が20名（42%）、「社会経験を積むため」が14名（29%）となっている（Ⅲ-5）。

IT機器の所有については、スマートフォンが44名（92%）で、PCは11名（23%）である。つまり学生のネットへのアクセスはスマートフォンからが基本であること、授業のレポート作成も、ワープロ・パソコン印字ではなく、意外と手書きが多いことも納得である（Ⅳ-1）。また、IT機器の使用時間については、もっとも多いのが「2時間～3時間」で10名（21%）となっているが、10分以上から4時間以上の枠までほぼ満遍なく分布が広がっており、学生によって千差万別だということが読み取れる（Ⅳ-2）。

昼食の主な取り方については、食堂を利用する学生が27名（56%）、自宅から弁当を持参する学生が15名（31%）となっている。本学の地の利の良さから、学外のさまざまなランチを食べ歩いたり、各社のコンビニ弁当や駅弁を食べ歩いたりする学生が多いかと考えていたが、やはり基本は学校の食堂だということが分かった。また、味や量についても、おおむね満足していることが読み取れる（Ⅴ-1～4）。

練習室に関しては、「満足／ある程度満足」している層が24名（50%）と、「不満／あまり満足していない」層が15名（31%）と、まずまずの結果であった（Ⅵ-1）。

回収率に関しては、補講授業後に実施したため、64%と比較的低い数値を示している。次回は回収方法などを工夫し、改善したい。

令和元年 8 月 31 日 IR 委員会
