

令和元年度

上野学園大学短期大学部 学生生活実態調査 報告書

1. はじめに

本学では、「学生生活実態調査」を年1回、後期に実施している。令和元年度は、必修科目の授業終了後の講義室で、紙媒体を配付・回収した。学生の学修行動の特徴やニーズ傾向の分析を行い、教育環境及び学生支援体制の改善につなげるべく、結果をここに報告する。今後の方針としては、学生の指摘・要望を分類し、担当部門の教職員が精査を行った上で、後日その展望について学生に発表したい。

2. 基本項目

日時、場所 1年次生:令和2年1月14日(月)補講授業終了後 1402 講義室
2年次生:令和2年1月9日(木)補講授業終了後 1404 講義室
対象 短期大学部学生 全員
対象人数 77名
回収数 69名(回収率 90%)
用紙 A3片面1枚
方法 無記名式アンケート

回収率

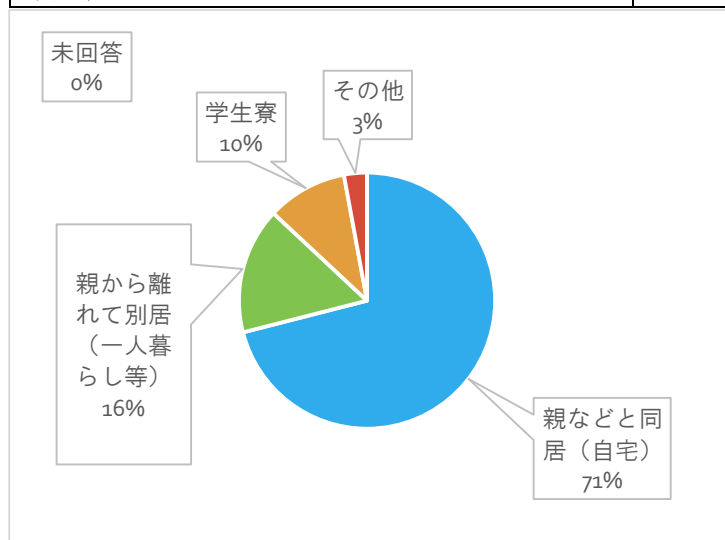
()内は長期履修学生

	1年	2年	計
学生数	42(6)	35(6)	77(12)
回収数	37(4)	32(5)	69(9)
回収率	88(66)%	91(83)%	90(89)%

3. アンケート集計結果

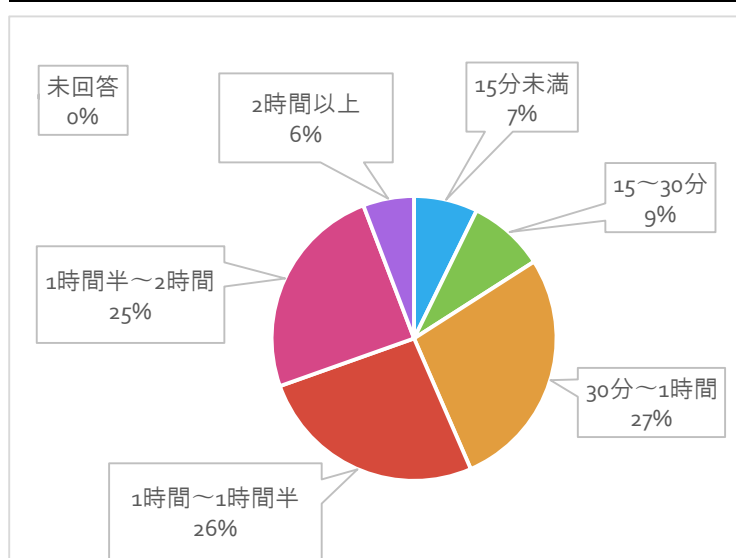
【I-1】自宅通学と自宅外通学

	人数	比率
親など同居(自宅)	49	71%
親から離れて別居(一人暮らし等)	11	16%
学生寮	7	10%
その他	2	3%
未回答	0	0%



【I-2】通学の所要時間

	人数	比率
15分未満	5	7%
15～30分	6	9%
30分～1時間	19	27%
1時間～1時間半	18	26%
1時間半～2時間	17	25%
2時間以上	4	6%
未回答	0	0%

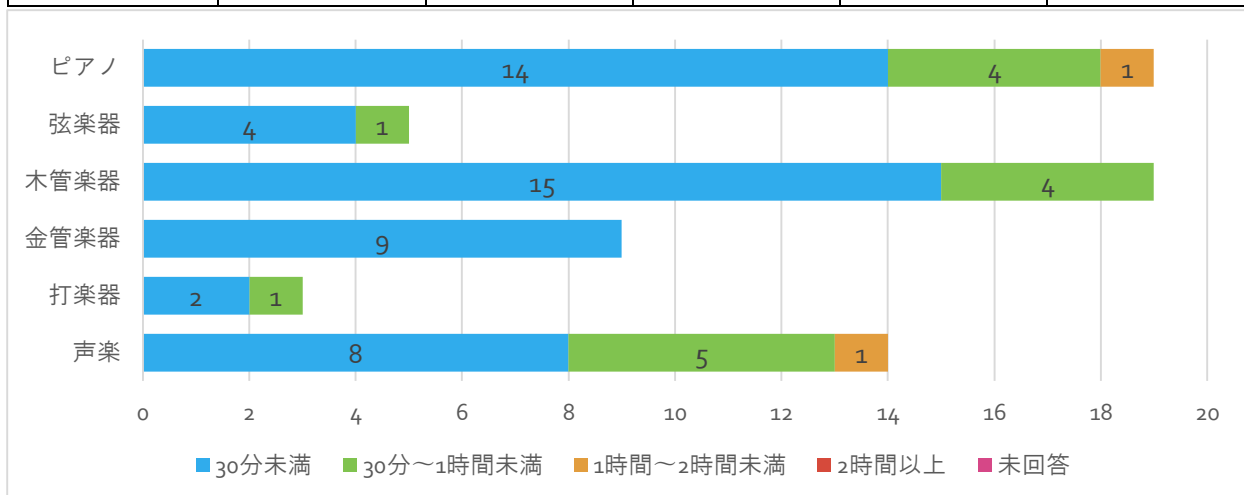


II 学習・音楽練習時間

【II-1】自宅での勉強時間(一日平均 ※音楽練習は含まず)

(人)

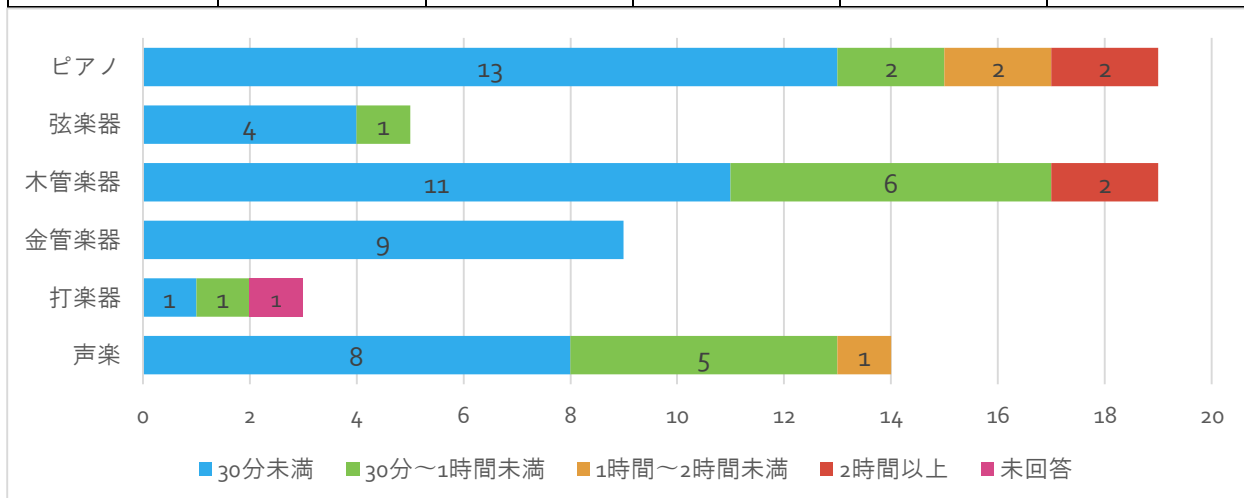
	30分未満	30分～ 1時間未満	1時間～ 2時間未満	2時間以上	未回答
ピアノ	14	4	1		
弦楽器	4	1			
木管楽器	15	4			
金管楽器	9				
打楽器	2	1			
声楽	8	5	1		



【II-2】大学での学習時間(一日平均 ※授業は含まず)

(人)

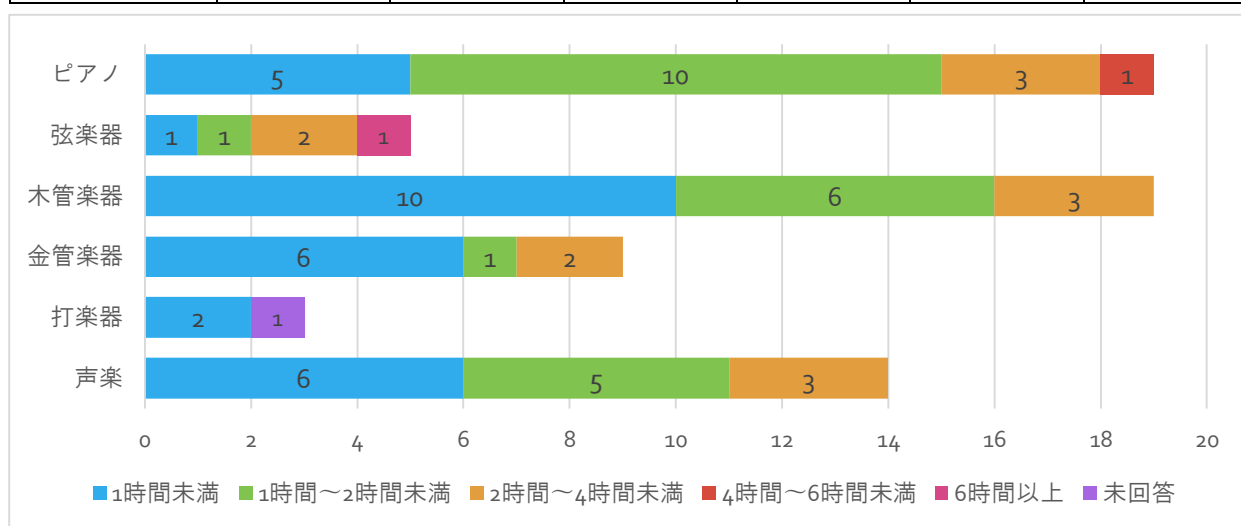
	30分未満	30分～ 1時間未満	1時間～ 2時間未満	2時間以上	未回答
ピアノ	13	2	2	2	
弦楽器	4	1			
木管楽器	11	6		2	
金管楽器	9				
打楽器	1	1			1
声楽	8	5	1		



【Ⅱ-3】自宅での音楽練習の時間(一日平均)

(人)

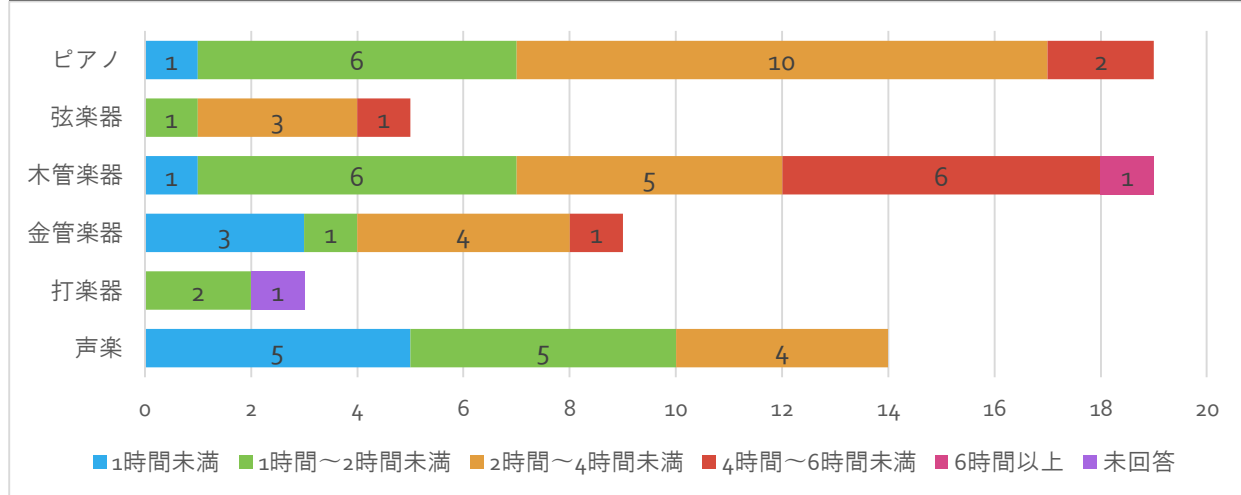
	1 時間未満	1 時間～ 2 時間未満	2 時間～ 4 時間未満	4 時間～ 6 時間未満	6 時間以上	未回答
ピアノ	5	10	3	1		
弦楽器	1	1	2		1	
木管楽器	10	6	3			
金管楽器	6	1	2			
打楽器	2					1
声楽	6	5	3			



【Ⅱ-4】大学での音楽練習の時間(一日平均 ※レッスンは含まず)

(人)

	1 時間未満	1 時間～ 2 時間未満	2 時間～ 4 時間未満	4 時間～ 6 時間未満	6 時間以上	未回答
ピアノ	1	6	10	2		
弦楽器		1	3	1		
木管楽器	1	6	5	6	1	
金管楽器	3	1	4	1		
打楽器		2				1
声楽	5	5	4			

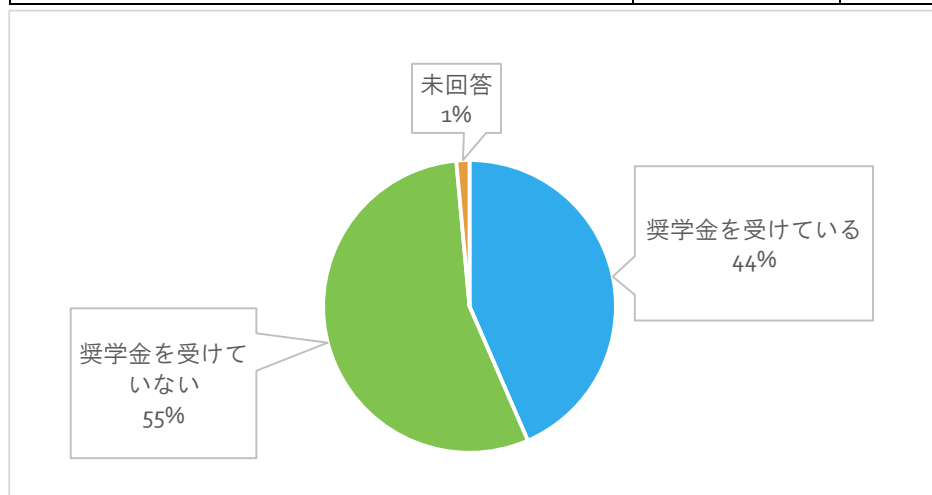


Ⅲ 奨学金、アルバイト

【Ⅲ-1】奨学金の利用状況

()内は長期履修学生

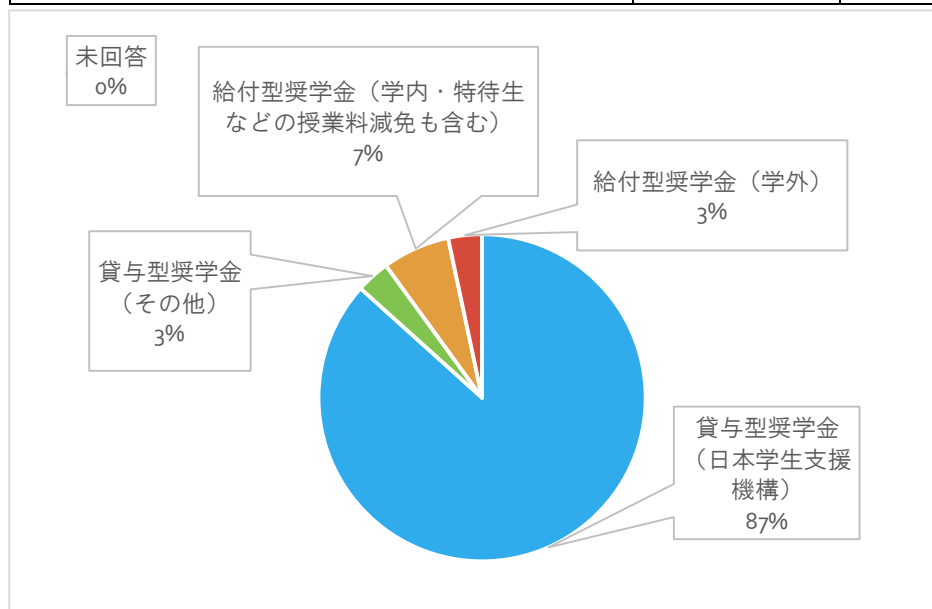
	人数	比率
奨学金を受けている	30(3)	44%
奨学金を受けていない	38(6)	55%
未回答	1	1%



【Ⅲ-2】受けている奨学金の種類

()内は長期履修学生

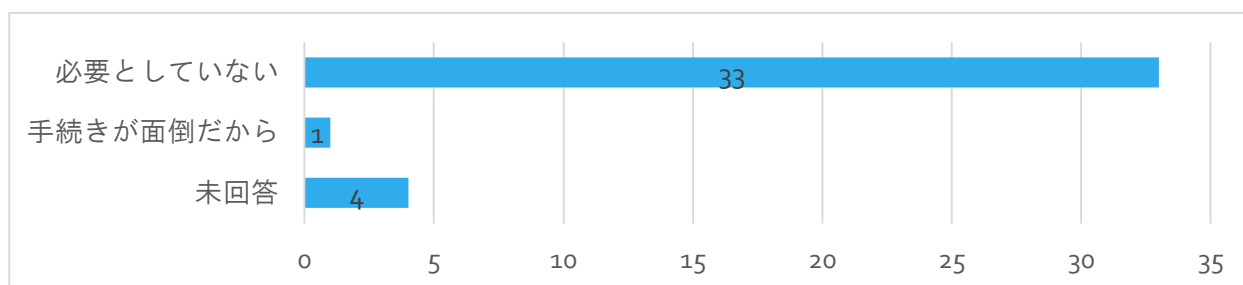
	人数	比率
貸与型奨学金(日本学生支援機構)	26(3)	87%
貸与型奨学金(その他)	1	3%
給付型奨学金 (学内・特待生などの授業料減免も含む)	2	7%
給付型奨学金(学外)	1	3%
未回答	0	0%



【Ⅲ-3】奨学金を受けていない理由

()内は長期履修学生

	人数
必要としていない	33(5)
受けたいが、手続きが面倒だから	1
未回答	4(1)

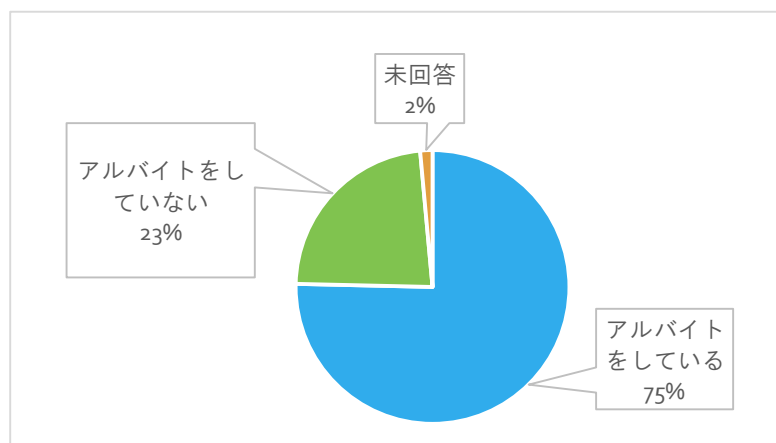


IV アルバイト

【IV-1】アルバイトの状況

()内は長期履修学生

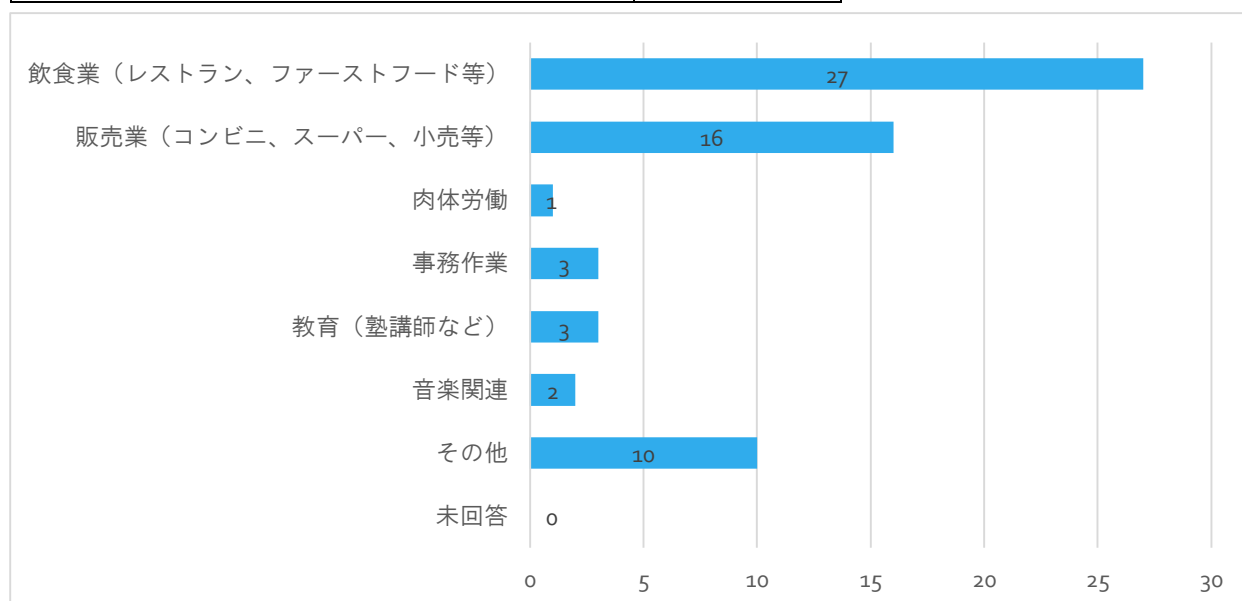
	人数	比率
アルバイトをしている	52(6)	75%
アルバイトをしていない	16(3)	23%
未回答	1	2%



【IV-2】アルバイトの職種(複数回答可)

()内は長期履修学生

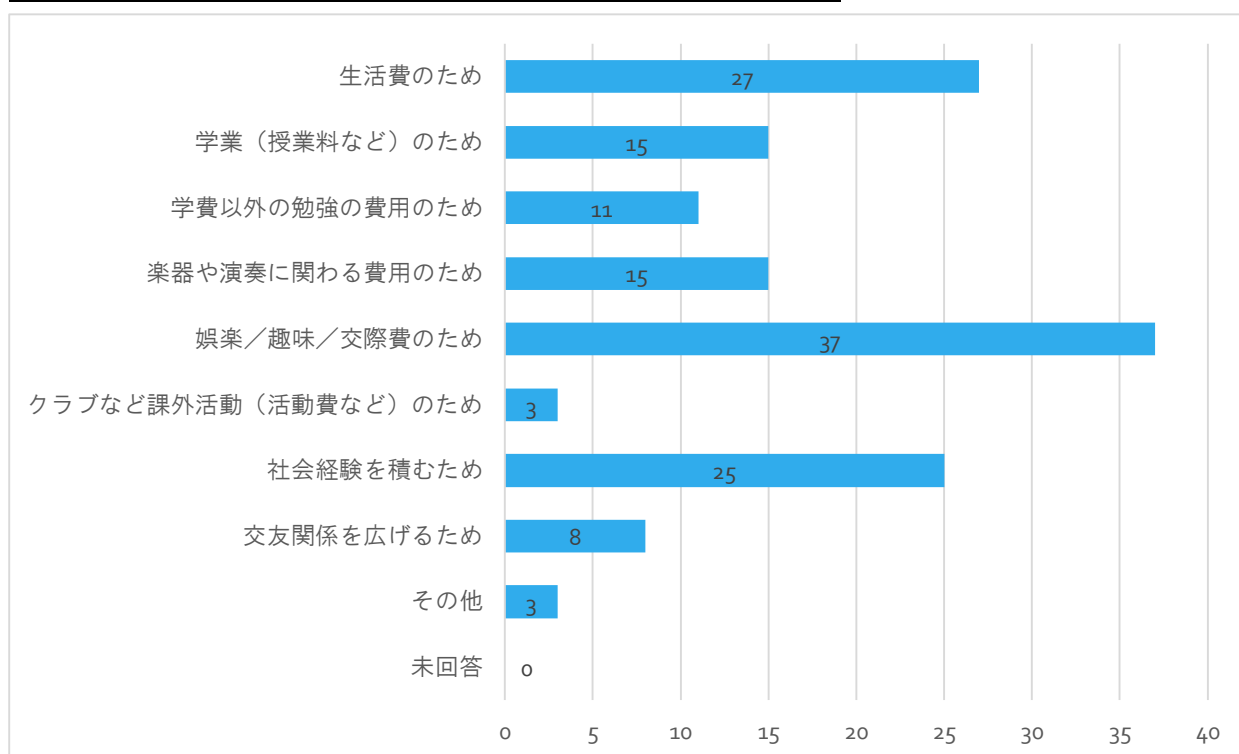
	件数
飲食業(レストラン、ファーストフード等)	27(3)
販売業(コンビニ、スーパー、小売等)	16(1)
肉体労働	1(1)
事務作業	3(1)
教育(塾講師など)	3
音楽関連	2
その他	10(2)
未回答	0



【IV-3】アルバイトをしている理由(複数回答可)

()内は長期履修学生

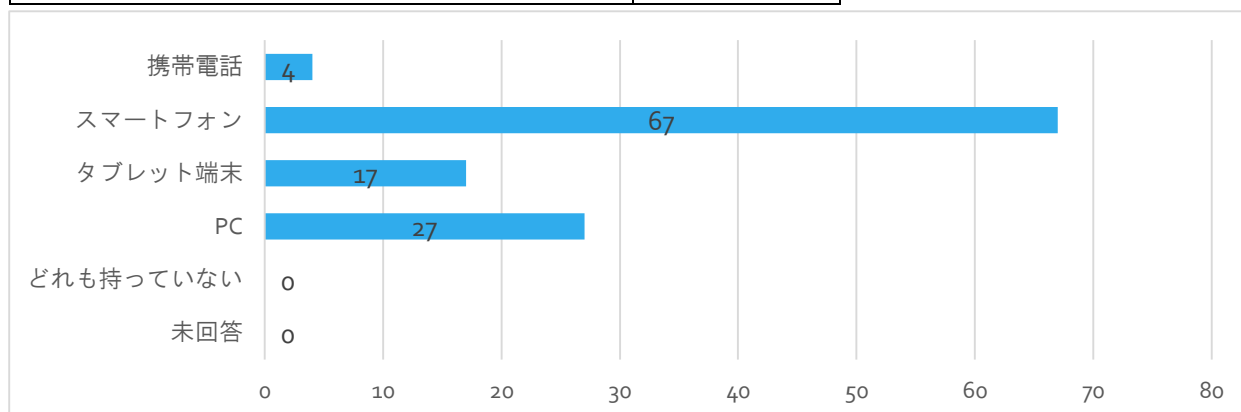
	件数
生活費のため	27(4)
学業(授業料など)のため	15(2)
学費以外の勉強の費用のため	11(2)
楽器や演奏に関わる費用のため	15(3)
娯楽/趣味/交際費のため	37(5)
クラブなど課外活動(活動費など)のため	3(1)
社会経験を積むため	25(3)
交友関係を広げるため	8(1)
その他	3(1)
未回答	0



V IT 機器・パソコン

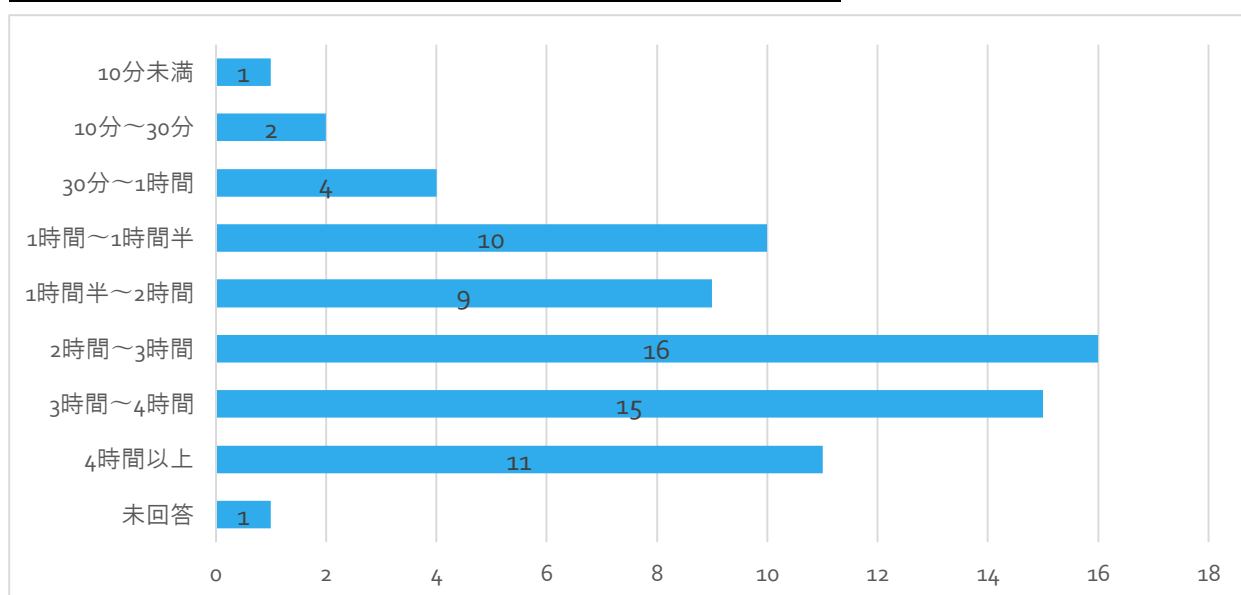
【V-1】所持しているIT 機器(複数回答可)

	人数
携帯電話	4
スマートフォン	67
タブレット端末	17
PC	27
どれも持っていない	0
未回答	0



【V-2】IT 機器の使用時間(一日平均)

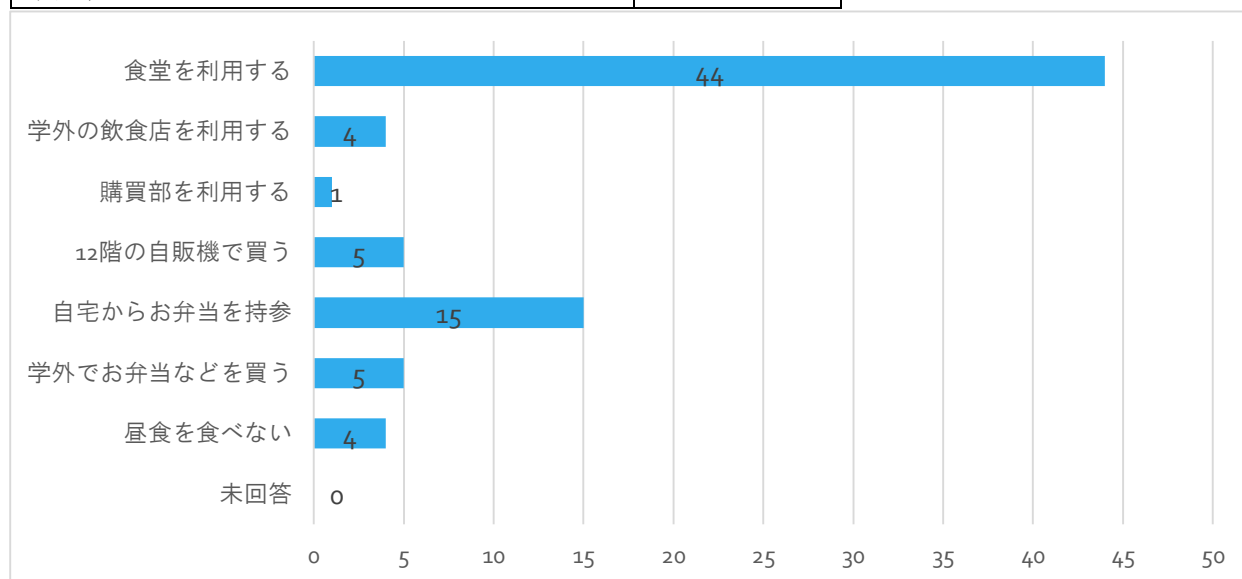
	人数
10分未満	1
10分～30分	2
30分～1時間	4
1時間～1時間半	10
1時間半～2時間	9
2時間～3時間	16
3時間～4時間	15
4時間以上	11
未回答	1



VI 食堂

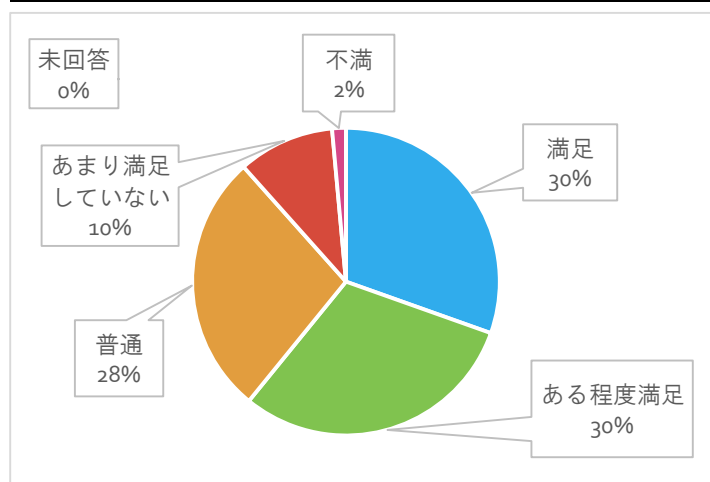
【VI-1】昼食の主な取り方(複数回答可)

	件数
食堂を利用する	44
学外の飲食店を利用する	4
購買部を利用する	1
12階の自販機で買う	5
自宅からお弁当を持参	15
学外でお弁当などを買う	5
昼食を食べない	4
未回答	0



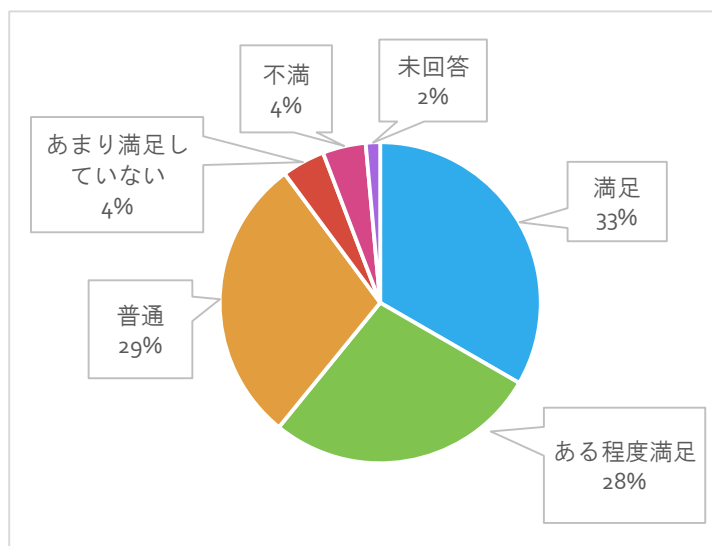
【VI-2】食堂の「味」

	人数	比率
満足	21	30%
ある程度満足	21	30%
普通	19	28%
あまり満足していない	7	10%
不満	1	2%
未回答	0	0%



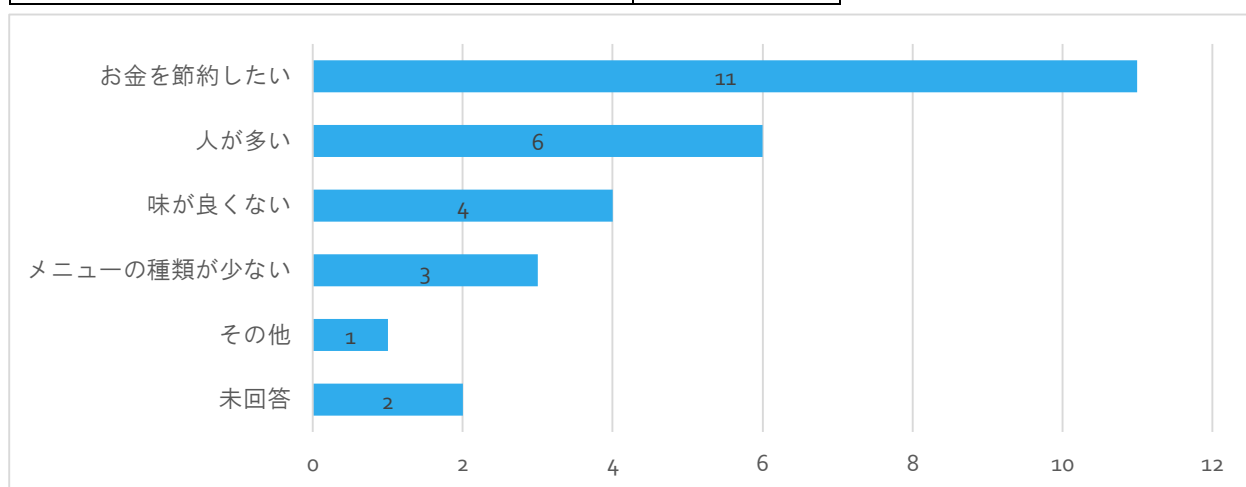
【VI-3】食堂の「量」

	人数	比率
満足	23	33%
ある程度満足	19	28%
普通	20	29%
あまり満足していない	3	4%
不満	3	4%
未回答	1	2%



【VI-4】食堂を利用しない理由(複数回答可)

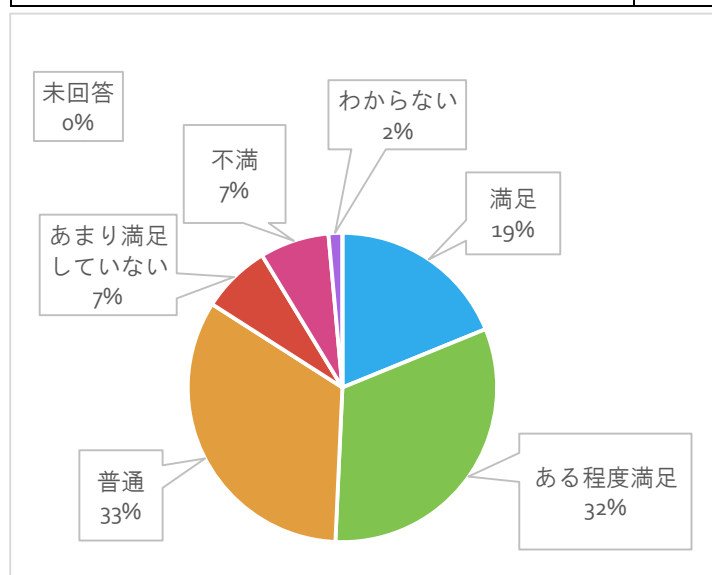
	件数
お金を節約したい	11
人が多い	6
味が良くない	4
メニューの種類が少ない	3
その他	1
未回答	2



VII 施設

【VII-1】 練習室

	人数	比率
満足	13	19%
ある程度満足	22	32%
普通	23	33%
あまり満足していない	5	7%
不満	5	7%
わからない	1	2%
未回答	0	0%



【VII-2】 【VII-1】で、その回答を選んだ理由〔自由記述〕

	件数
予約システムに関すること	11
部屋数に関すること	10
空調に関すること	7
防音設備に関すること	6
ピアノの調律に関すること	5
清掃に関すること	3
部屋の広さに関すること	3
ピアノの台数に関すること	3
備品に関すること	2

【VII-3】練習室の予約方法〔自由記述〕

	件数
予約が集中する時間帯にアクセスしづらい	6
予約システムが使いづらい	4
お昼の予約ではなく朝の予約に戻してほしい	2
アプリを作してほしい	2
キャンセル待ちがよくわからない、不要	1
試験の時に優先できる制度がほしい	1
予約よりレッスンが優先になることがある	1
あいているレッスン室も対象にしてほしい	1

【VII-4】その他の学内施設〔自由記述〕

	件数
エレベーターに関すること	3
備品に関すること	3
練習室に関すること	1
食堂に関すること	1

4. 資料（調査用紙）

令和元年度 上野学園大学 上野学園大学短期大学部 学生生活実態調査

この学生生活実態調査は、本学に在籍する皆さんの実際の学生生活を知ることにより現状を見直し、皆さんがより良い大学生活を送ることができるよう実施するものです。

該当するものに○をつけ、必要に応じてカッコ内に記述してください。

大学()年次()コース()専門
短期大学部()年次()専門【長期履修学生()年目】

I 通学環境についておうかがいします。

【I-1】今現在、あなたは自宅から大学に通っていますか、それとも自宅を離れて暮らしていますか。

1. 親など同居(自宅)
2. 親から離れて別居(一人暮らし等)
3. 学生寮
4. その他()

【I-2】通学の所要時間

1. 15分未満
2. 15～30分
3. 30分～1時間
4. 1時間～1時間半
5. 1時間半～2時間
6. 2時間以上

II 学習・音楽練習時間についておうかがいします。

【II-1】自宅での勉強時間(一日平均 ※音楽練習は含まず)

1. 30分未満
2. 30分～1時間未満
3. 1時間～2時間未満
4. 2時間以上

【II-2】大学での学習時間(一日平均 ※授業は含まず)

1. 30分未満
2. 30分～1時間未満
3. 1時間～2時間未満
4. 2時間以上

【II-3】自宅での音楽練習の時間(一日平均)

1. 1時間未満
2. 1時間～2時間未満
3. 2時間～4時間未満
4. 4時間～6時間未満
5. 6時間以上

【II-4】大学での音楽練習の時間(一日平均 ※レッスンは含まず)

1. 1時間未満
2. 1時間～2時間未満
3. 2時間～4時間未満
4. 4時間～6時間未満
5. 6時間以上

III 奨学金についておうかがいします。

【III-1】奨学金の利用状況(令和元年度)

1. 奨学金を受けている → 【III-2】へ
2. 受けていない → 【III-3】へ

【III-2】受けている奨学金の種類について

1. 貸与型奨学金(日本学生支援機構)
2. 貸与型奨学金(その他)
3. 給付型奨学金(学内・特待生等の授業料減免も含む)
4. 給付型奨学金(学外)

【III-3】受けていない理由について

1. 必要としていない
2. 受けたいが、()のため受けていない

IV アルバイトについておうかがいします。

【IV-1】アルバイトの状況(令和元年度)

1. アルバイトをしている → 【IV-2】・【IV-3】へ
2. アルバイトをしていない

【IV-2】アルバイトの職種について(複数回答可)

1. 飲食業(レストラン、ファーストフード等)
2. 販売業(コンビニ、スーパー、小売等)
3. 肉体労働
4. 事務作業
5. 教育(塾講師など)
6. 音楽関連()
7. その他()

【IV-3】アルバイトをしている理由について(複数回答可)

1. 生活費のため
2. 学業(授業料など)のため
3. 学費以外の勉強の費用のため
4. 楽器や演奏に関わる費用のため
5. 娯楽/趣味/交際費のため
6. クラブなど課外活動(活動費など)のため
7. 社会経験を積むため
8. 交友関係を広げるため
9. その他()

V IT 機器・パソコンについておうかがいします。

【V-1】所持している IT 機器(複数回答可)

1. 携帯電話
2. スマートフォン
3. タブレット端末
4. PC
5. どれも持っていない

【V-2】IT 機器の使用時間(一日平均)

1. 10 分未満
2. 10 分～30 分
3. 30 分～1 時間
4. 1 時間～1 時間半
5. 1 時間半～2 時間
6. 2 時間～3 時間
7. 3 時間～4 時間
8. 4 時間以上

VI 食堂についておうかがいします。

【VI-1】昼食の主な取り方について

1. 食堂を利用する
2. 学外の飲食店を利用する
3. 購買部を利用する
4. 12 階の自販機で買う
5. 自宅からお弁当を持参
6. 学外でお弁当などを買う
7. 昼食を食べない

【VI-2】食堂の「味」について

1. 満足
2. ある程度満足
3. 普通
4. あまり満足していない
5. 不満

【VI-3】食堂の「量」について

1. 満足
2. ある程度満足
3. 普通
4. あまり満足していない
5. 不満

【VI-4】「食堂を利用しない」方について、理由を教えてください。(複数回答可)

1. お金を節約したい
2. 人が多い
3. 味が良くない
4. メニューの種類が少ない
5. その他()

VII 施設についておうかがいします。

【VII-1】練習室について

1. 満足
2. ある程度満足
3. 普通
4. あまり満足していない
5. 不満
6. わからない

【VII-2】【VII-1】で、その回答を選んだ理由を教えてください。

[]

【VII-3】練習室の予約方法について、お気づきの点がありましたらこちらに記入してください。

[]

【VII-4】その他学内施設について、お気づきの点がありましたらこちらに記入してください。

[]

以上で調査は終了です。ご協力ありがとうございました。

5. まとめ

上野学園大学短期大学部の学生は、自宅通学が71%、学生寮を含めた一人暮らしが26%である(I-1)。通学時間としては1時間半以上かけている学生が31%と、昨年度(19%)よりも長時間かけて通う傾向にある(I-2)。

音楽練習を除く自宅での勉強時間は、30分未満が52名(75%)と最も多く(II-1)、授業を含まない大学での学習時間も、30分未満が46名(67%)と最も多かった(II-2)。音楽練習の時間は、「自宅:大学」という形で専門楽器ごとのボリュームゾーンを比較してみると、ピアノ「1時間～2時間:2時間～4時間」、弦楽器「2時間～4時間:2時間～4時間」、木管楽器「1時間～2時間:1時間～6時間」、金管楽器「1時間未満:1時間未満～4時間」、打楽器「1時間未満:1時間～2時間」、声楽「1時間未満～2時間:1時間未満～4時間」と、どの専門楽器も自宅より大学での練習時間の方が長い。また音楽短大生として、一般科目の勉強よりも音楽練習に比重をおいて学習していることも読み取れる(II-3、4)。

奨学金については、44%の学生が何らかの奨学金を受けている(III-1～3)。アルバイトについては、75%の学生がアルバイトをしており、27名(39%)が飲食業(レストラン、ファーストフード等)である(IV-1、2)。アルバイトをしている理由は、「娯楽、趣味、交際費のため」が37名(54%)、「生活費のため」が27名(39%)、「社会経験を積むため」が25名(36%)となっている(IV-3)。

IT機器の所有については、スマートフォンが67名(97%/昨年度92%)、PCが27名(39%/昨年度23%)、タブレット端末が17名(25%/昨年度6%)となっており、本年度はPCとタブレット端末の所有率が上がっている(V-1)。また、IT機器の使用時間については、もっとも多いのが「2時間～3時間」で16名(23%)であるが、昨年度は10分以上から4時間以上の枠までほぼ満遍なく分布が広がっていたのに対し、本年度は2時間以上から4時間以上の長時間の枠の方向へ分布の山が移動している(V-2)。

昼食の主な取り方については、食堂を利用する学生が44名(64%)、自宅から弁当を持参する学生が15名(22%)となっている。また、味や量についても、おおむね満足していることが分かる(VI-1～4)。

練習室に関しては、「満足/ある程度満足」している層が51%(昨年度50%)、「不満/あまり満足していない」層が14%(昨年度31%)と、不満足層の減少が見られる(VII-1～4)。

調査票の回収率に関しては、回収方法の改善によって、90%(昨年度64%)と高い数値を示すことができた。

令和2年3月31日

IR委員会