

令和元年度 上野学園大学 学生生活実態調査 報告書

1. はじめに

本学では、「学生生活実態調査」を年1回、後期に実施している。令和元年度は、全学生に出席を義務付ける演奏会で、紙媒体を配付・回収した。学生の学修行動の特徴やニーズ傾向の分析を行い、教育環境及び学生支援体制の改善につなげるべく、結果をここに報告する。今後の方針としては、学生の指摘・要望を分類し、担当部門の教職員が精査を行った上で、後日その展望について学生に発表したい。

2. 基本項目

| | |
|------|---|
| 日時 | 令和2年2月14日(金) 演奏家コース 協奏曲演奏会 リハーサル(出演者)、開演前～終演後(鑑賞者) |
| 場所 | 石橋メモリアルホール |
| 対象 | 大学学生 全員 |
| 対象人数 | 218名 |
| 回収数 | 100名(回収率 46%) |
| 用紙 | A3片面1枚 |
| 方法 | 無記名式アンケート |

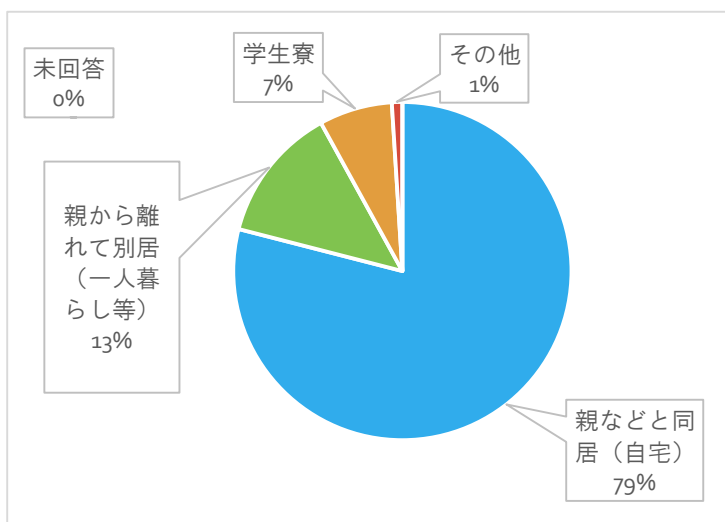
回収率

| | 1年 | 2年 | 3年 | 4年 | 計 |
|-----|-----|-----|-----|-----|-----|
| 学生数 | 53 | 36 | 59 | 70 | 218 |
| 回収数 | 23 | 20 | 31 | 26 | 100 |
| 回収率 | 43% | 56% | 53% | 37% | 46% |

3. アンケート集計結果

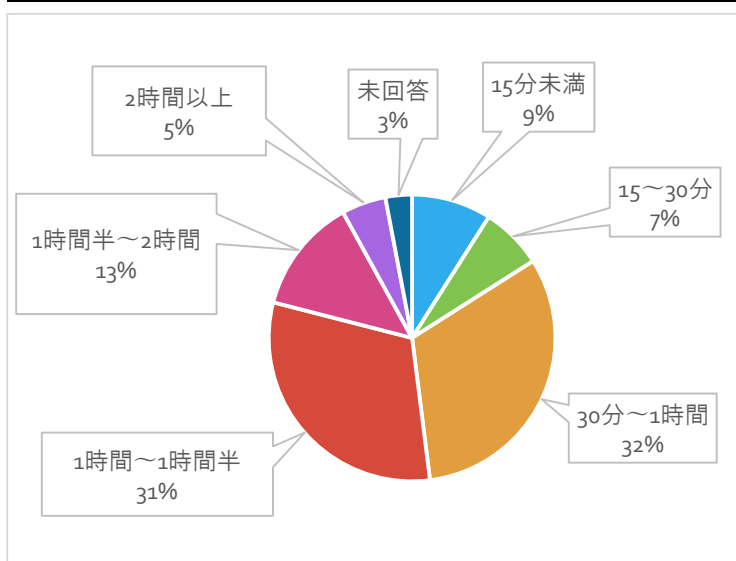
【I-1】自宅通学と自宅外通学

| | 人数 | 比率 |
|------------------|----|-----|
| 親など同居(自宅) | 79 | 79% |
| 親から離れて別居(一人暮らし等) | 13 | 13% |
| 学生寮 | 7 | 7% |
| その他 | 1 | 1% |
| 未回答 | 0 | 0% |



【I-2】通学の所要時間

| | 人数 | 比率 |
|----------|----|-----|
| 15分未満 | 9 | 9% |
| 15～30分 | 7 | 7% |
| 30分～1時間 | 32 | 32% |
| 1時間～1時間半 | 31 | 31% |
| 1時間半～2時間 | 13 | 13% |
| 2時間以上 | 5 | 5% |
| 未回答 | 3 | 3% |

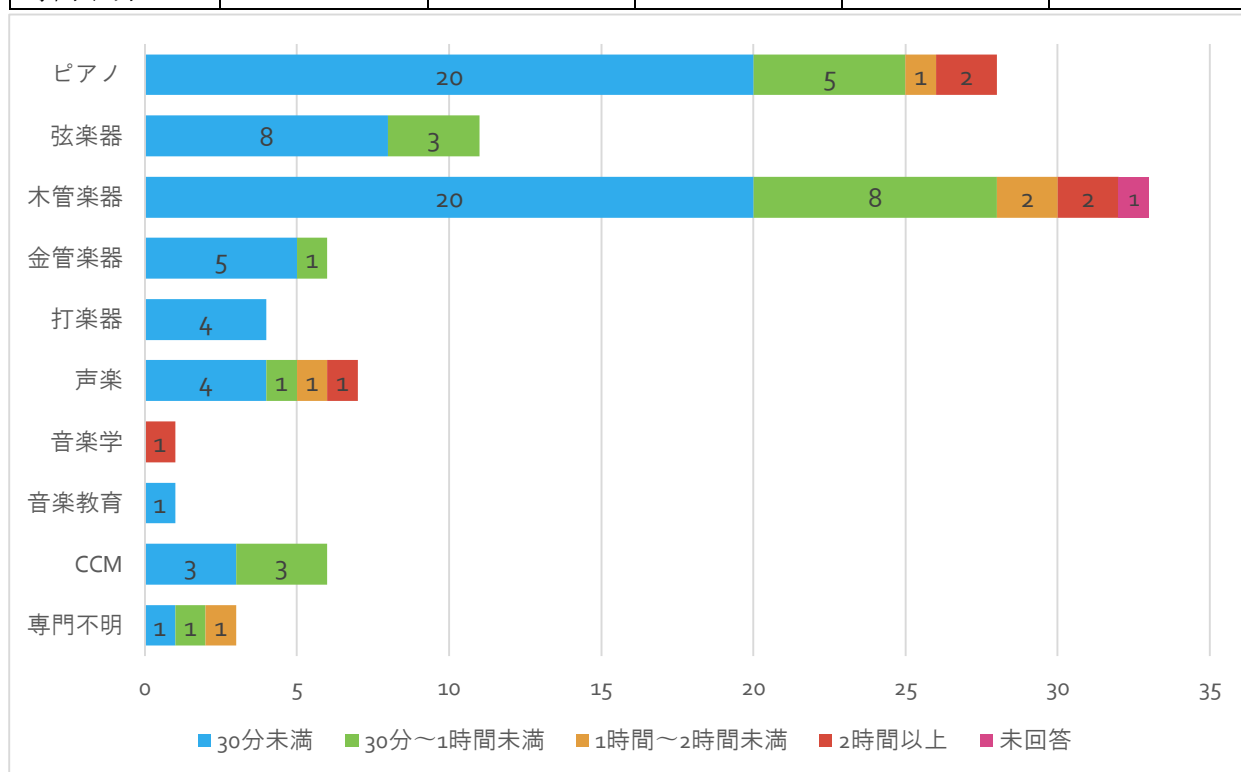


II 学習・音楽練習時間

【II-1】自宅での勉強時間(一日平均 ※音楽練習は含まず)

(人)

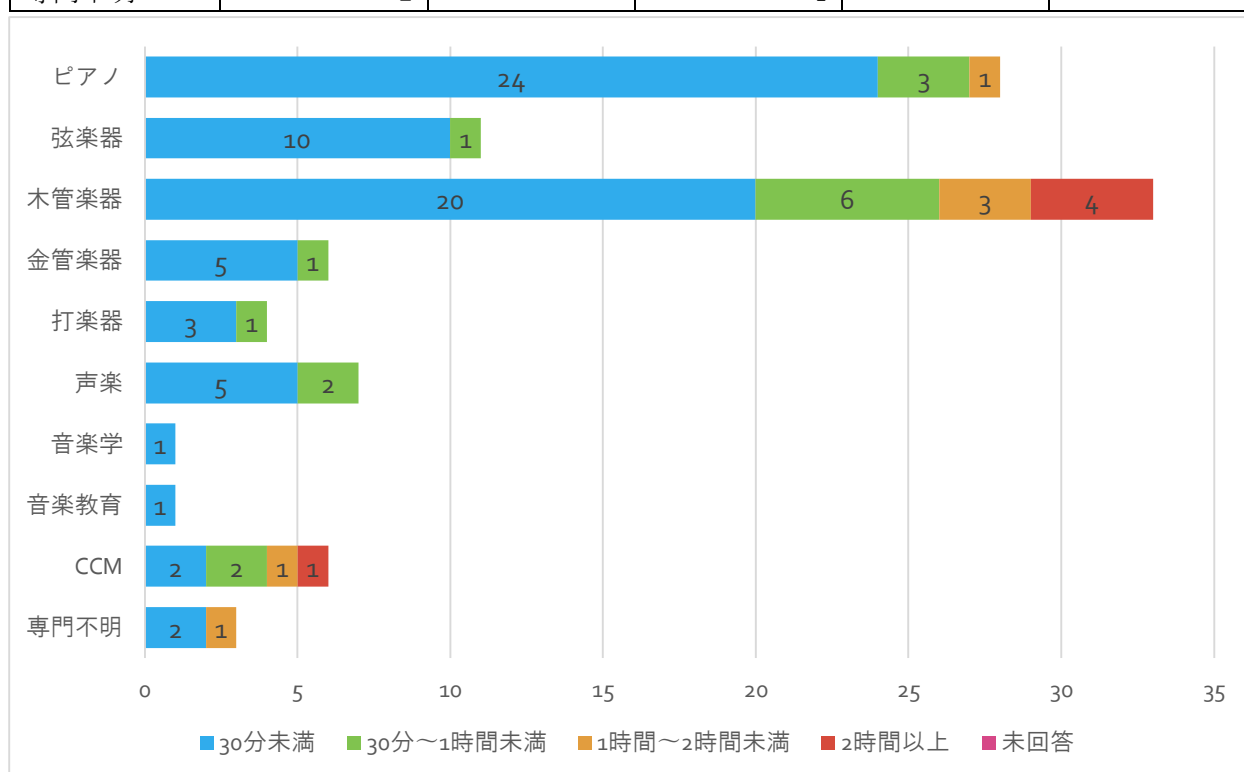
| | 30分未満 | 30分～ 1時間未満 | 1時間～ 2時間未満 | 2時間以上 | 未回答 |
|------|-------|---------------|---------------|-------|-----|
| ピアノ | 20 | 5 | 1 | 2 | |
| 弦楽器 | 8 | 3 | | | |
| 木管楽器 | 20 | 8 | 2 | 2 | 1 |
| 金管楽器 | 5 | 1 | | | |
| 打楽器 | 4 | | | | |
| 声楽 | 4 | 1 | 1 | 1 | |
| 音楽学 | | | | 1 | |
| 音楽教育 | 1 | | | | |
| CCM | 3 | 3 | | | |
| 専門不明 | 1 | 1 | 1 | | |



【Ⅱ-2】大学での学習時間(一日平均 ※授業は含まず)

(人)

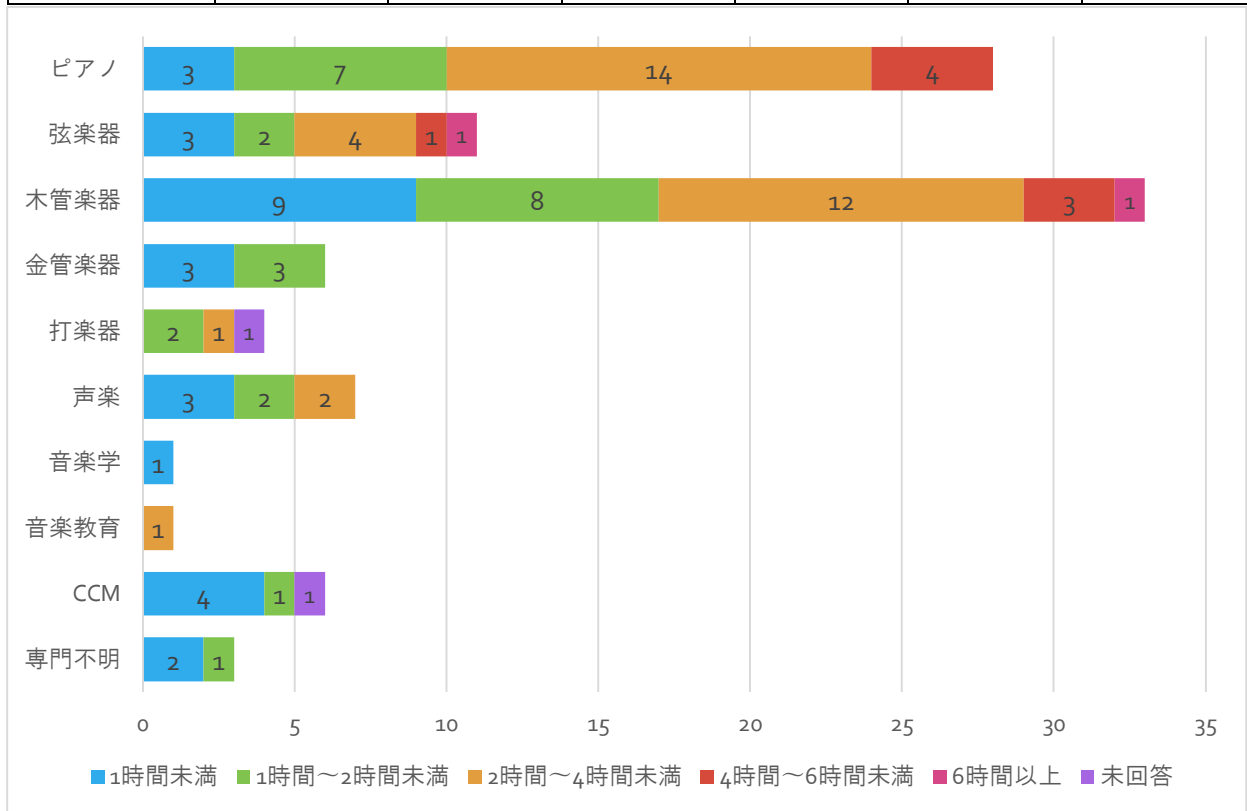
| | 30分未満 | 30分～ 1時間未満 | 1時間～ 2時間未満 | 2時間以上 | 未回答 |
|------|-------|---------------|---------------|-------|-----|
| ピアノ | 24 | 3 | 1 | | |
| 弦楽器 | 10 | 1 | | | |
| 木管楽器 | 20 | 6 | 3 | 4 | |
| 金管楽器 | 5 | 1 | | | |
| 打楽器 | 3 | 1 | | | |
| 声楽 | 5 | 2 | | | |
| 音楽学 | 1 | | | | |
| 音楽教育 | 1 | | | | |
| CCM | 2 | 2 | 1 | 1 | |
| 専門不明 | 2 | | 1 | | |



【Ⅱ-3】自宅での音楽練習の時間(一日平均)

(人)

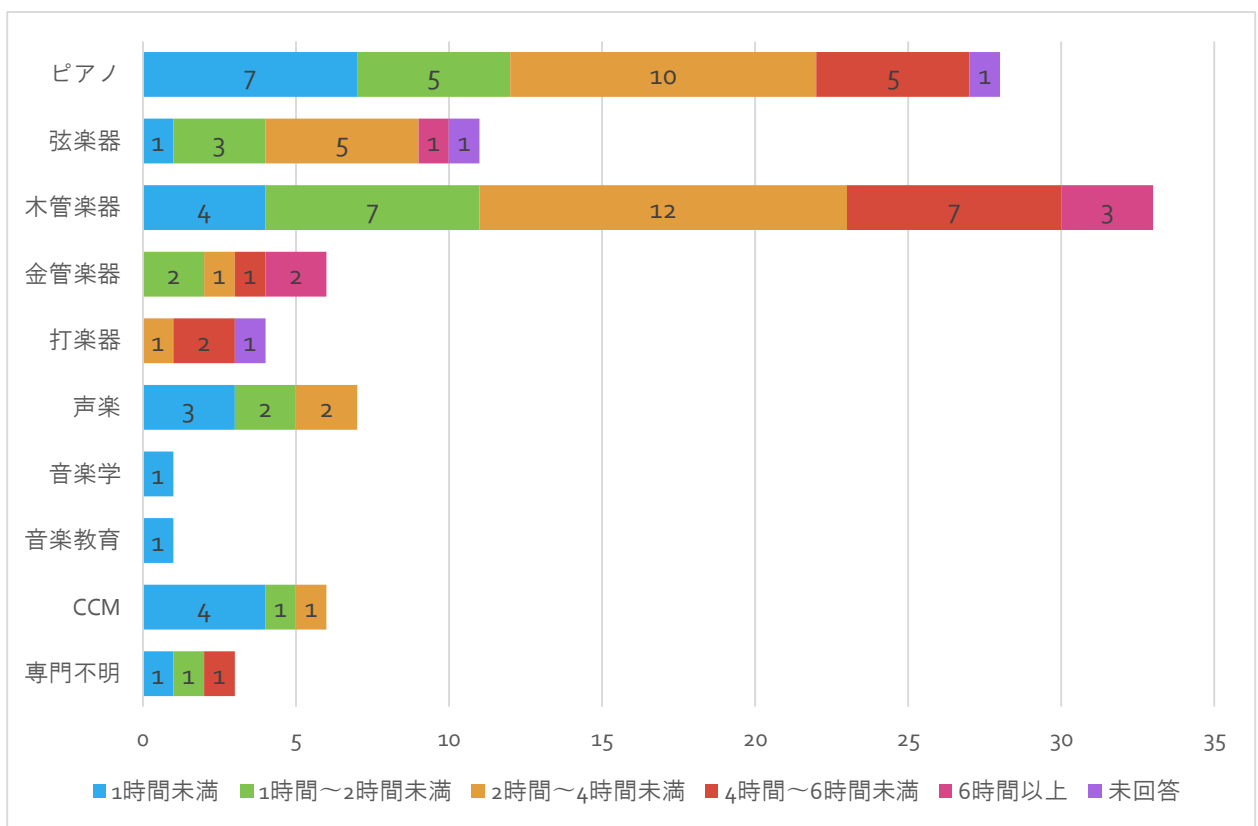
| | 1 時間未満 | 1 時間～ 2 時間未満 | 2 時間～ 4 時間未満 | 4 時間～ 6 時間未満 | 6 時間以上 | 未回答 |
|------|--------|-----------------|-----------------|-----------------|--------|-----|
| ピアノ | 3 | 7 | 14 | 4 | | |
| 弦楽器 | 3 | 2 | 4 | 1 | 1 | |
| 木管楽器 | 9 | 8 | 12 | 3 | 1 | |
| 金管楽器 | 3 | 3 | | | | |
| 打楽器 | | 2 | 1 | | | 1 |
| 声楽 | 3 | 2 | 2 | | | |
| 音楽学 | 1 | | | | | |
| 音楽教育 | | | 1 | | | |
| CCM | 4 | 1 | | | | 1 |
| 専門不明 | 2 | 1 | | | | |



【Ⅱ-4】大学での音楽練習の時間(一日平均 ※レッスンは含まず)

(人)

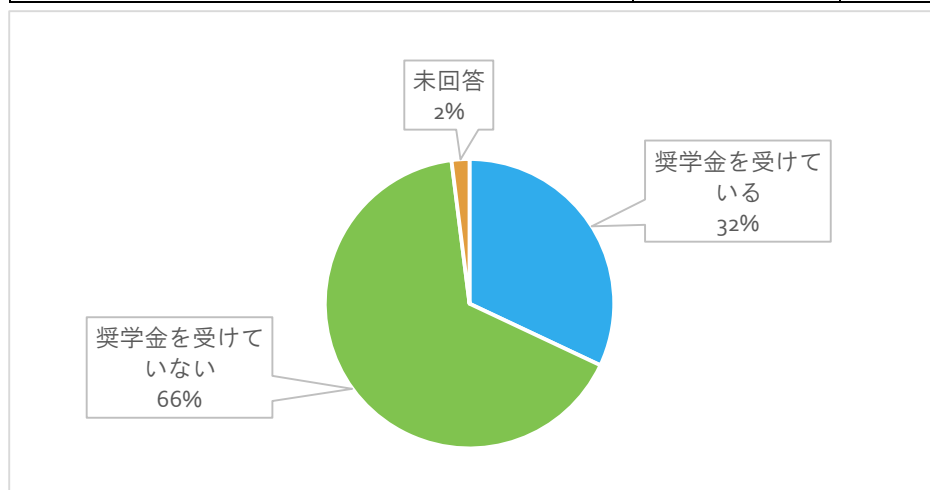
| | 1 時間未満 | 1 時間～ 2 時間未満 | 2 時間～ 4 時間未満 | 4 時間～ 6 時間未満 | 6 時間以上 | 未回答 |
|------|--------|-----------------|-----------------|-----------------|--------|-----|
| ピアノ | 7 | 5 | 10 | 5 | | 1 |
| 弦楽器 | 1 | 3 | 5 | | 1 | 1 |
| 木管楽器 | 4 | 7 | 12 | 7 | 3 | |
| 金管楽器 | | 2 | 1 | 1 | 2 | |
| 打楽器 | | | 1 | 2 | | 1 |
| 声楽 | 3 | 2 | 2 | | | |
| 音楽学 | 1 | | | | | |
| 音楽教育 | 1 | | | | | |
| CCM | 4 | 1 | 1 | | | |
| 専門不明 | 1 | 1 | | 1 | | |



Ⅲ 奨学金、アルバイト

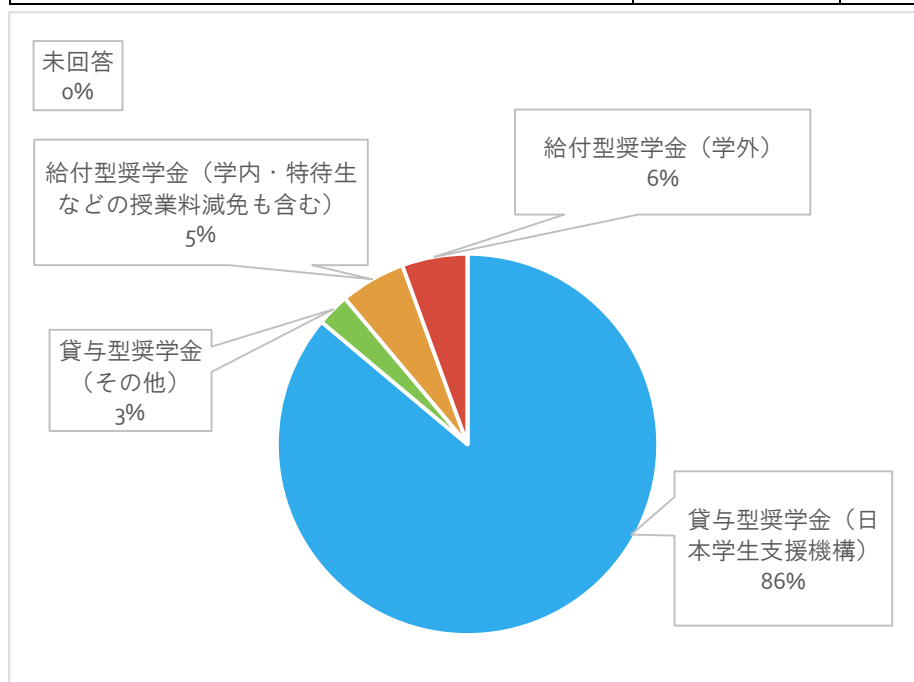
【Ⅲ-1】奨学金の利用状況

| | 人数 | 比率 |
|------------|----|-----|
| 奨学金を受けている | 32 | 32% |
| 奨学金を受けていない | 66 | 66% |
| 未回答 | 2 | 2% |



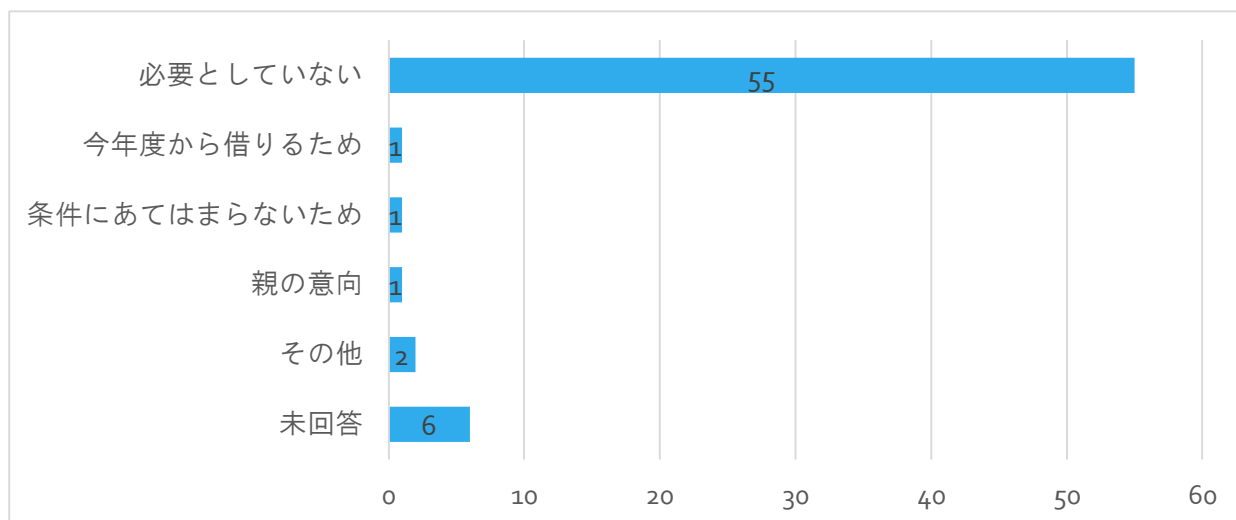
【Ⅲ-2】受けている奨学金の種類(複数回答)

| | 人数 | 比率 |
|-------------------------------|----|-----|
| 貸与型奨学金(日本学生支援機構) | 31 | 86% |
| 貸与型奨学金(その他) | 1 | 3% |
| 給付型奨学金 (学内・特待生などの授業料減免も含む) | 2 | 6% |
| 給付型奨学金(学外) | 2 | 6% |
| 未回答 | 0 | 0% |



【Ⅲ-3】奨学金を受けていない理由

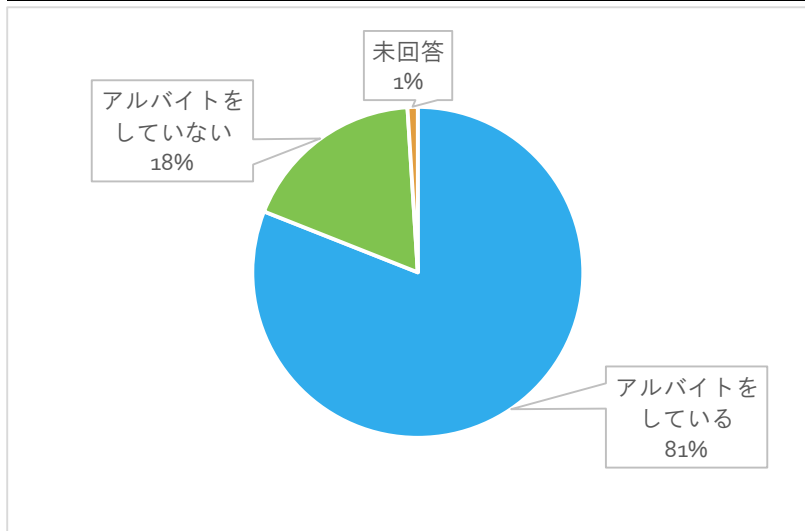
| | 人数 |
|--------------|----|
| 必要としていない | 55 |
| 今年度から借りるため | 1 |
| 条件にあてはまらないため | 1 |
| 親の意向 | 1 |
| その他 | 2 |
| 未回答 | 6 |



IV アルバイト

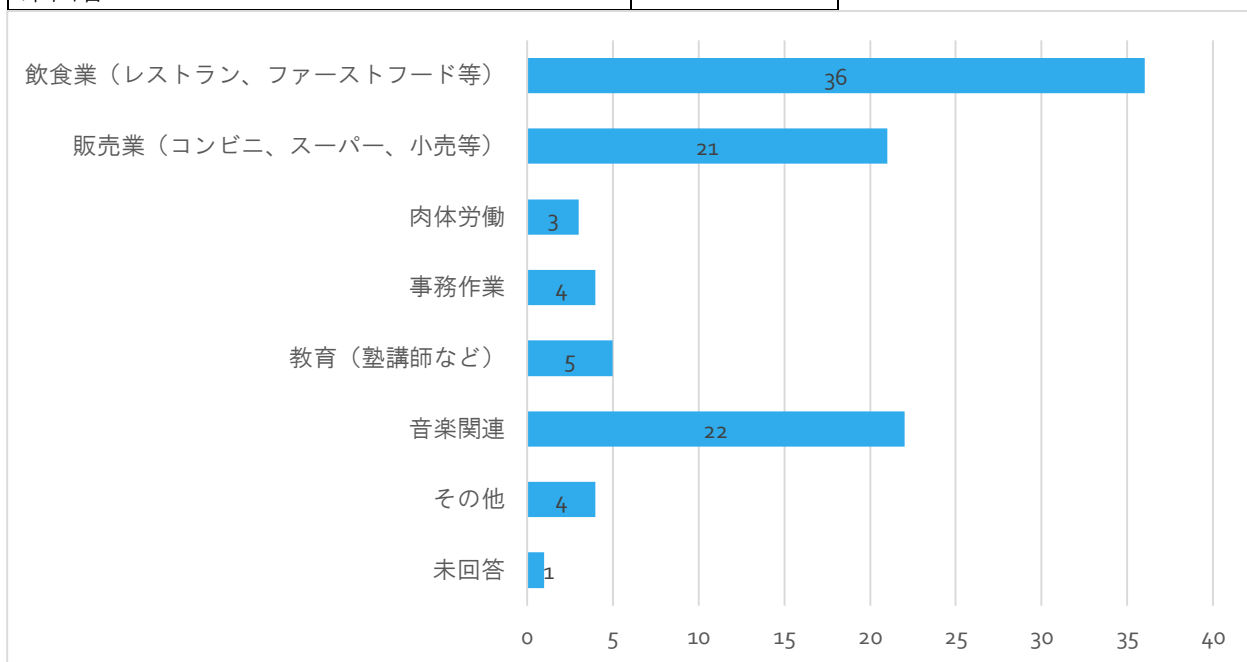
【IV-1】アルバイトの状況

| | 人数 | 比率 |
|-------------|----|-----|
| アルバイトをしている | 81 | 81% |
| アルバイトをしていない | 18 | 18% |
| 未回答 | 1 | 1% |



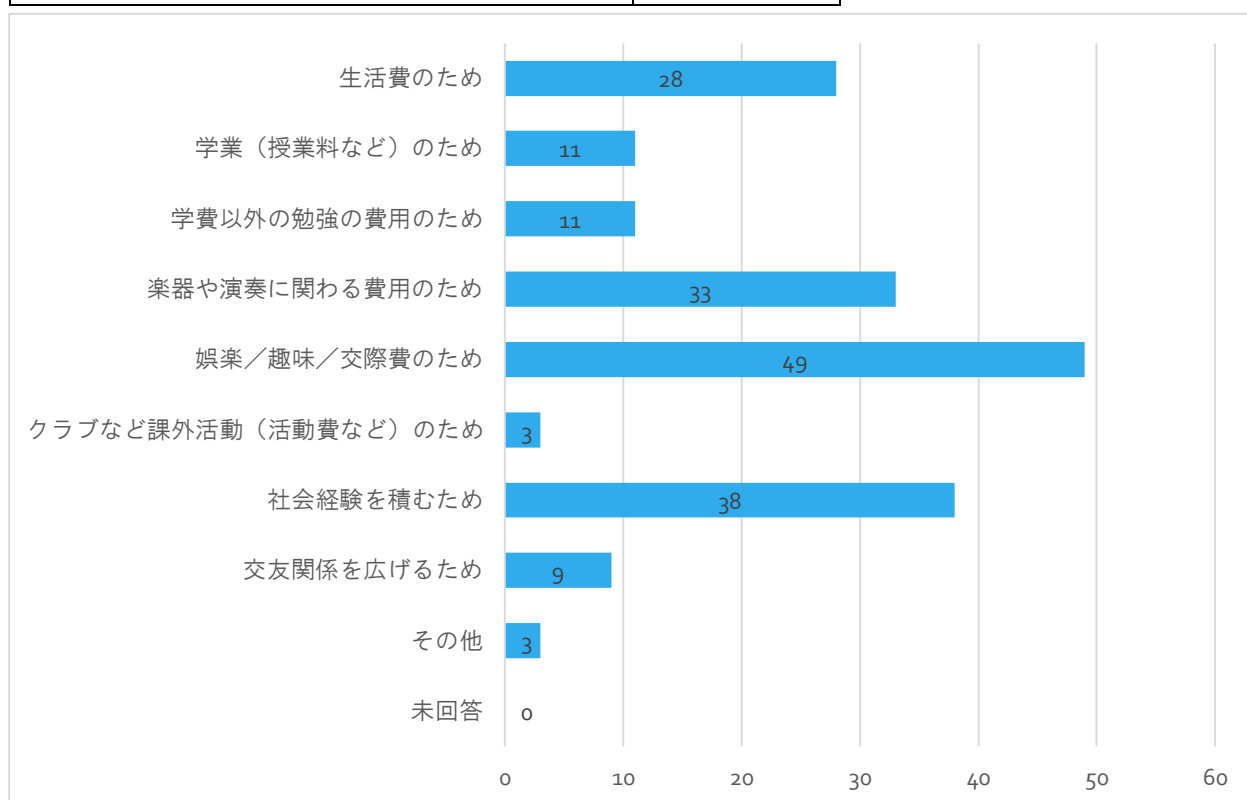
【IV-2】アルバイトの職種(複数回答可)

| | 件数 |
|----------------------|----|
| 飲食業(レストラン、ファーストフード等) | 36 |
| 販売業(コンビニ、スーパー、小売等) | 21 |
| 肉体労働 | 3 |
| 事務作業 | 4 |
| 教育(塾講師など) | 5 |
| 音楽関連 | 22 |
| その他 | 4 |
| 未回答 | 1 |



【IV-3】アルバイトをしている理由(複数回答可)

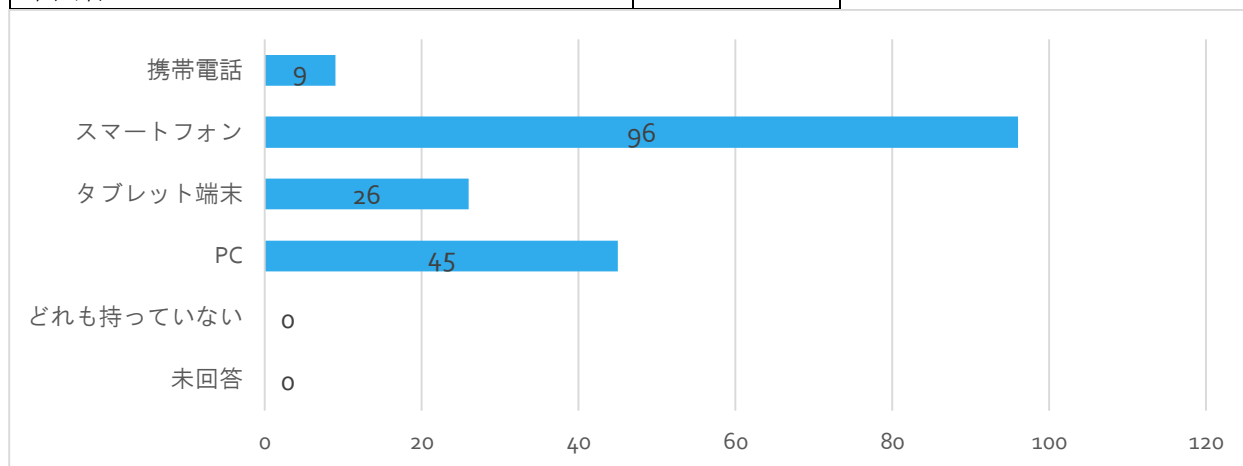
| | 件数 |
|---------------------|----|
| 生活費のため | 28 |
| 学業(授業料など)のため | 11 |
| 学費以外の勉強の費用のため | 11 |
| 楽器や演奏に関わる費用のため | 33 |
| 娯楽/趣味/交際費のため | 49 |
| クラブなど課外活動(活動費など)のため | 3 |
| 社会経験を積むため | 38 |
| 交友関係を広げるため | 9 |
| その他 | 3 |
| 未回答 | 0 |



V IT 機器・パソコン

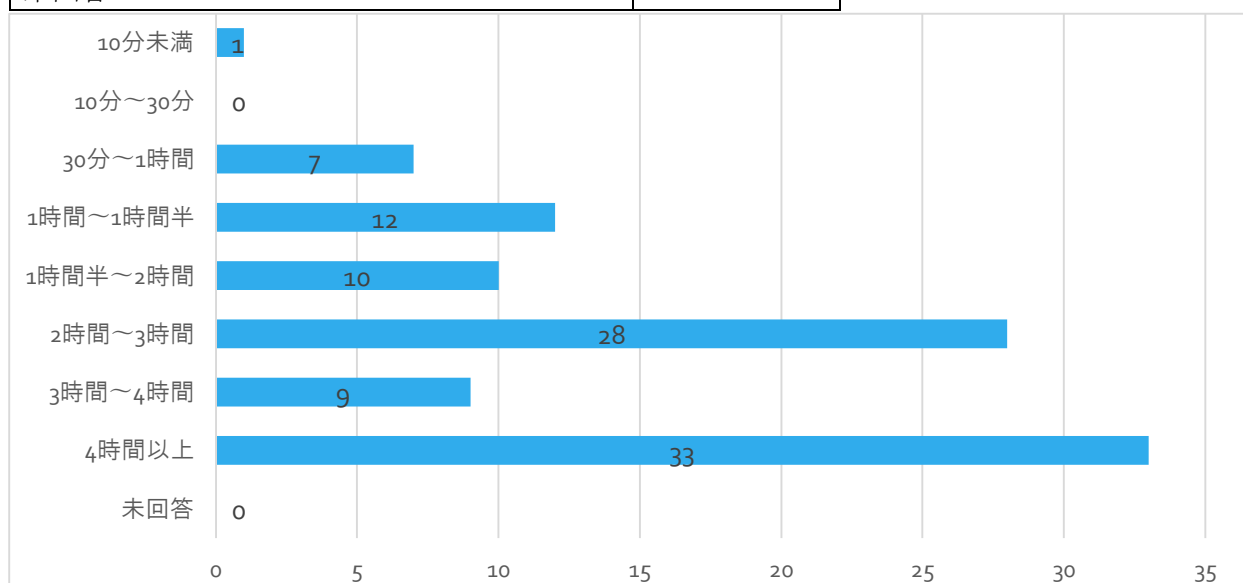
【V-1】所持しているIT 機器(複数回答可)

| | 人数 |
|-----------|----|
| 携帯電話 | 9 |
| スマートフォン | 96 |
| タブレット端末 | 26 |
| PC | 45 |
| どれも持っていない | 0 |
| 未回答 | 0 |



【V-2】IT 機器の使用時間(一日平均)

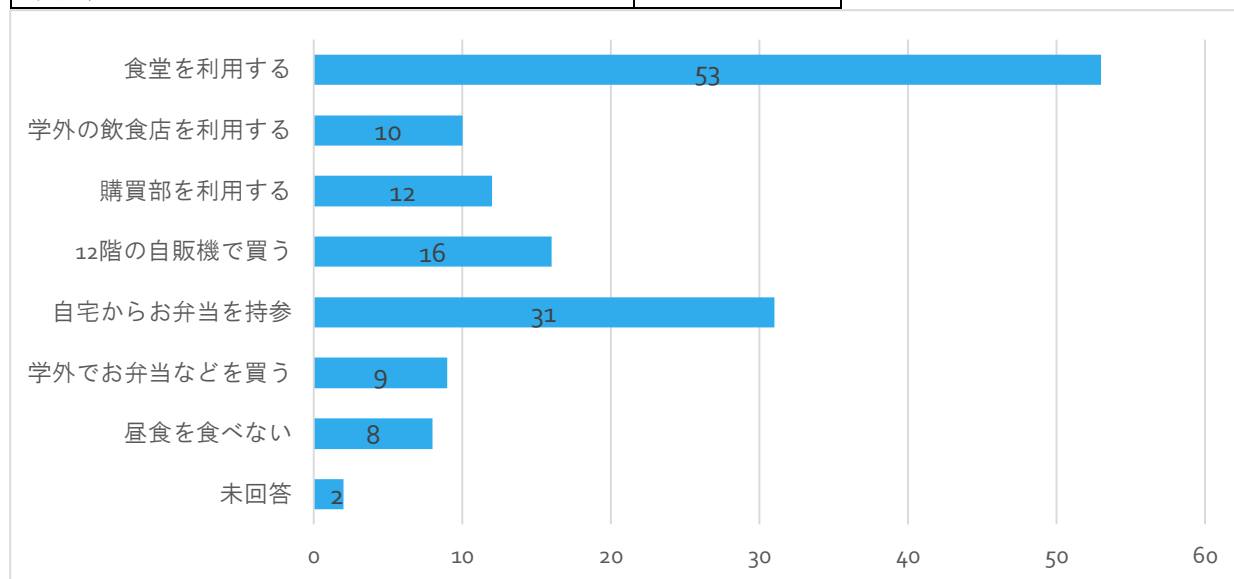
| | 人数 |
|----------|----|
| 10分未満 | 1 |
| 10分～30分 | 0 |
| 30分～1時間 | 7 |
| 1時間～1時間半 | 12 |
| 1時間半～2時間 | 10 |
| 2時間～3時間 | 28 |
| 3時間～4時間 | 9 |
| 4時間以上 | 33 |
| 未回答 | 0 |



VI 食堂

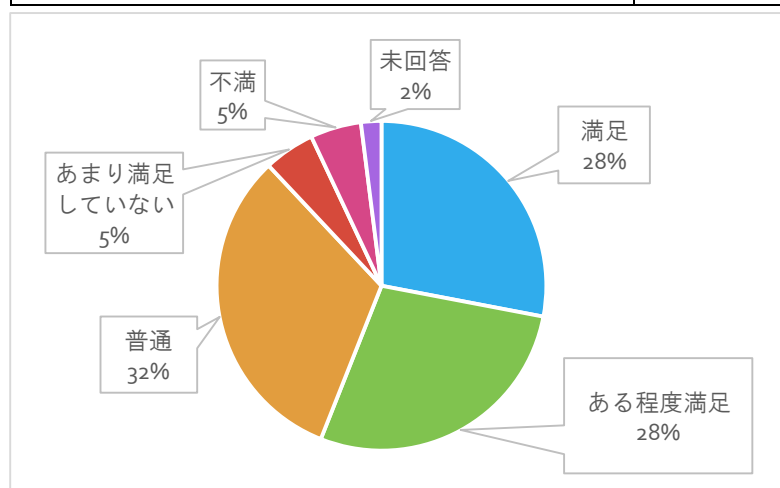
【VI-1】昼食の主な取り方(複数回答可)

| | 件数 |
|-------------|----|
| 食堂を利用する | 53 |
| 学外の飲食店を利用する | 10 |
| 購買部を利用する | 12 |
| 12階の自販機で買う | 16 |
| 自宅からお弁当を持参 | 31 |
| 学外でお弁当などを買う | 9 |
| 昼食を食べない | 8 |
| 未回答 | 2 |



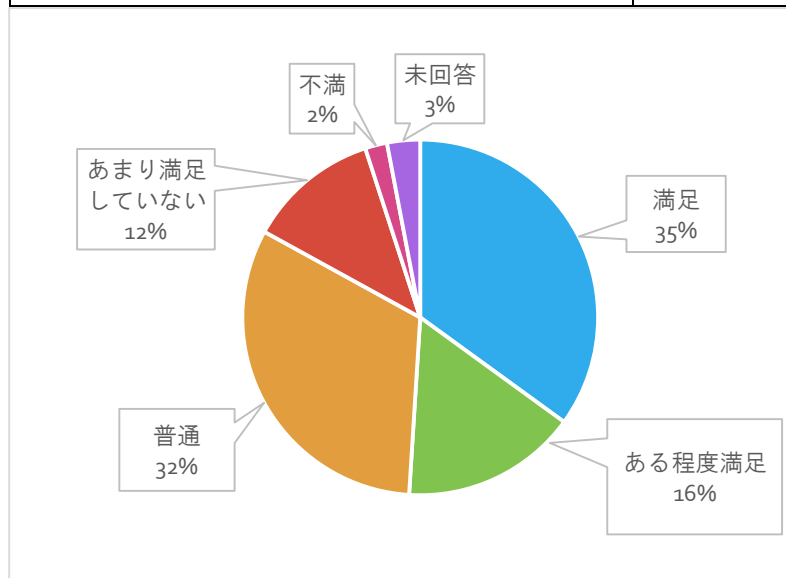
【VI-2】食堂の「味」

| | 人数 | 比率 |
|------------|----|-----|
| 満足 | 28 | 28% |
| ある程度満足 | 28 | 28% |
| 普通 | 32 | 32% |
| あまり満足していない | 5 | 5% |
| 不満 | 5 | 5% |
| 未回答 | 2 | 2% |



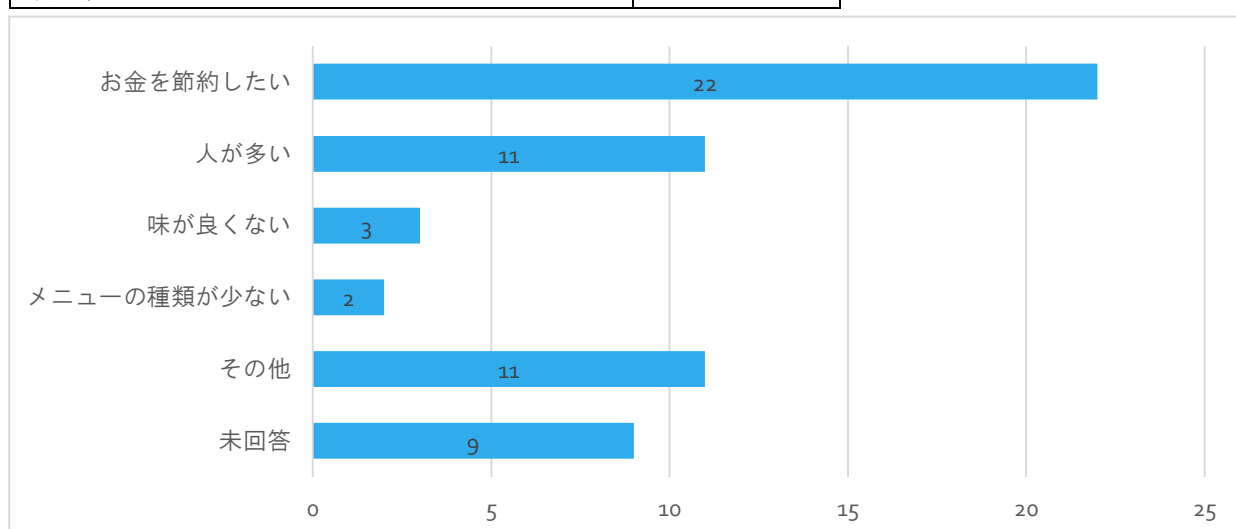
【VI-3】食堂の「量」

| | 人数 | 比率 |
|------------|----|-----|
| 満足 | 35 | 35% |
| ある程度満足 | 16 | 16% |
| 普通 | 32 | 32% |
| あまり満足していない | 12 | 12% |
| 不満 | 2 | 2% |
| 未回答 | 3 | 3% |



【VI-4】食堂を利用しない理由(複数回答可)

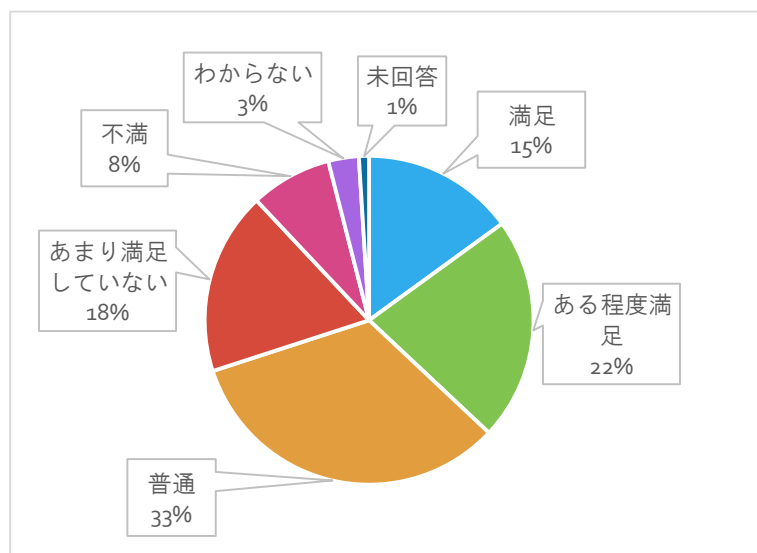
| | 件数 |
|-------------|----|
| お金を節約したい | 22 |
| 人が多い | 11 |
| 味が良くない | 3 |
| メニューの種類が少ない | 2 |
| その他 | 11 |
| 未回答 | 9 |



VII 施設

【VII-1】 練習室

| | 人数 | 比率 |
|------------|----|-----|
| 満足 | 15 | 15% |
| ある程度満足 | 22 | 22% |
| 普通 | 33 | 33% |
| あまり満足していない | 18 | 18% |
| 不満 | 8 | 8% |
| わからない | 3 | 3% |
| 未回答 | 1 | 1% |



【VII-2】 【VII-1】で、その回答を選んだ理由〔自由記述〕

| | 件数 |
|--------------|----|
| 部屋数に関すること | 15 |
| 空調に関すること | 13 |
| 予約システムに関すること | 12 |
| 清掃に関すること | 7 |
| ピアノの調律に関すること | 7 |
| 部屋の広さに関すること | 6 |
| 備品に関すること | 6 |
| 防音設備に関すること | 2 |
| ピアノの台数に関すること | 2 |

【VII-3】練習室の予約方法〔自由記述〕

| | 件数 |
|----------------------|----|
| 予約が集中する時間帯にアクセスしづらい | 10 |
| 予約システムに不具合がある | 4 |
| お昼の予約ではなく朝の予約に戻してほしい | 3 |
| 予約システムが使いづらい | 2 |
| ピアノの有無がわからない | 1 |
| ホームページに載っていない | 1 |
| 試験の時に優先できる制度がほしい | 1 |
| 予約キャンセル機能がほしい | 1 |
| 予約しても使わない人が多い | 1 |

【VII-4】その他の学内施設〔自由記述〕

| | 件数 |
|--------------|----|
| 備品に関すること | 7 |
| 空調に関すること | 5 |
| 練習室に関すること | 5 |
| 清掃に関すること | 3 |
| Wi-Fi に関すること | 1 |
| エレベーターに関すること | 1 |

4. 資料（調査用紙）

令和元年度 上野学園大学 上野学園大学短期大学部 学生生活実態調査

この学生生活実態調査は、本学に在籍する皆さんの実際の学生生活を知ることにより現状を見直し、皆さんがより良い大学生活を送ることができるよう実施するものです。

該当するものに○をつけ、必要に応じてカッコ内に記述してください。

大学()年次()コース()専門
短期大学部()年次()専門【長期履修学生()年目】

I 通学環境についておうかがいします。

【I-1】今現在、あなたは自宅から大学に通っていますか、それとも自宅を離れて暮らしていますか。

1. 親など同居(自宅)
2. 親から離れて別居(一人暮らし等)
3. 学生寮
4. その他()

【I-2】通学の所要時間

1. 15分未満
2. 15～30分
3. 30分～1時間
4. 1時間～1時間半
5. 1時間半～2時間
6. 2時間以上

II 学習・音楽練習時間についておうかがいします。

【II-1】自宅での勉強時間(一日平均 ※音楽練習は含まず)

1. 30分未満
2. 30分～1時間未満
3. 1時間～2時間未満
4. 2時間以上

【II-2】大学での学習時間(一日平均 ※授業は含まず)

1. 30分未満
2. 30分～1時間未満
3. 1時間～2時間未満
4. 2時間以上

【II-3】自宅での音楽練習の時間(一日平均)

1. 1時間未満
2. 1時間～2時間未満
3. 2時間～4時間未満
4. 4時間～6時間未満
5. 6時間以上

【II-4】大学での音楽練習の時間(一日平均 ※レッスンは含まず)

1. 1時間未満
2. 1時間～2時間未満
3. 2時間～4時間未満
4. 4時間～6時間未満
5. 6時間以上

III 奨学金についておうかがいします。

【III-1】奨学金の利用状況(令和元年度)

1. 奨学金を受けている → 【III-2】へ
2. 受けていない → 【III-3】へ

【III-2】受けている奨学金の種類について

1. 貸与型奨学金(日本学生支援機構)
2. 貸与型奨学金(その他)
3. 給付型奨学金(学内・特待生等の授業料減免も含む)
4. 給付型奨学金(学外)

【III-3】受けていない理由について

1. 必要としていない
2. 受けたいが、()のため受けていない

IV アルバイトについておうかがいします。

【IV-1】アルバイトの状況(令和元年度)

1. アルバイトをしている → 【IV-2】・【IV-3】へ
2. アルバイトをしていない

【IV-2】アルバイトの職種について(複数回答可)

1. 飲食業(レストラン、ファーストフード等)
2. 販売業(コンビニ、スーパー、小売等)
3. 肉体労働
4. 事務作業
5. 教育(塾講師など)
6. 音楽関連()
7. その他()

【IV-3】アルバイトをしている理由について(複数回答可)

1. 生活費のため
2. 学業(授業料など)のため
3. 学費以外の勉強の費用のため
4. 楽器や演奏に関わる費用のため
5. 娯楽/趣味/交際費のため
6. クラブなど課外活動(活動費など)のため
7. 社会経験を積むため
8. 交友関係を広げるため
9. その他()

V IT 機器・パソコンについておうかがいします。

【V-1】所持している IT 機器(複数回答可)

1. 携帯電話
2. スマートフォン
3. タブレット端末
4. PC
5. どれも持っていない

【V-2】IT 機器の使用時間(一日平均)

1. 10 分未満
2. 10 分～30 分
3. 30 分～1 時間
4. 1 時間～1 時間半
5. 1 時間半～2 時間
6. 2 時間～3 時間
7. 3 時間～4 時間
8. 4 時間以上

VI 食堂についておうかがいします。

【VI-1】昼食の主な取り方について

1. 食堂を利用する
2. 学外の飲食店を利用する
3. 購買部を利用する
4. 12 階の自販機で買う
5. 自宅からお弁当を持参
6. 学外でお弁当などを買う
7. 昼食を食べない

【VI-2】食堂の「味」について

1. 満足
2. ある程度満足
3. 普通
4. あまり満足していない
5. 不満

【VI-3】食堂の「量」について

1. 満足
2. ある程度満足
3. 普通
4. あまり満足していない
5. 不満

【VI-4】「食堂を利用しない」方について、理由を教えてください。(複数回答可)

1. お金を節約したい
2. 人が多い
3. 味が良くない
4. メニューの種類が少ない
5. その他()

VII 施設についておうかがいします。

【VII-1】練習室について

1. 満足
2. ある程度満足
3. 普通
4. あまり満足していない
5. 不満
6. わからない

【VII-2】【VII-1】で、その回答を選んだ理由を教えてください。

[]

【VII-3】練習室の予約方法について、お気づきの点がありましたらこちらに記入してください。

[]

【VII-4】その他学内施設について、お気づきの点がありましたらこちらに記入してください。

[]

以上で調査は終了です。ご協力ありがとうございました。

5. まとめ

学習時間については自宅と大学を合わせて考えても大きく不足していると言わねばならない。

音楽練習時間はこれまではピアノは自宅で、それ以外の楽器は大学で練習するという傾向が見られたが、今回は金管楽器と打楽器以外は自宅と大学での練習時間が同じような結果となっている。練習室についての満足度を見ると肯定的な回答が70%となっており、これは学生が練習において自宅と大学とを上手に使い分けている結果と考えられるのではないだろうか。

何らかの奨学金を受けている学生は前回は約半数であったが今回は32%となっている。

一方アルバイトを行っている学生は以前の調査と同様約8割となっている。しかし、その理由として生活や学業に関する費用を挙げた学生は前回より若干減少しているように見える。

前回のアンケート調査で問題となった回収率の低さは今回はかなり改善されたが、しかし依然として満足できる水準とは言い難い。1年次生と4年次生の回収率が低い点を考えると、実施時期についての工夫が求められると言えよう。

| |
|--------------------|
| 令和2年3月31日 IR委員会 |
|--------------------|